

Querétaro, Querétaro, 04 de junio de 2025

1

**MTRO. JAVIER MARRA OLEA**

**Comisionado Presidente y Ponente de la Comisión de Transparencia,  
Acceso a la Información Pública y Protección de Datos Personales  
del Estado de Querétaro.  
PRESENTE**

Aprovechando la ocasión para saludarle, en atención al comunicado **recibido mediante el Sistema de Comunicación con los Sujetos Obligados (SICOM)** de la Plataforma Nacional de Transparencia el día **21 de mayo de 2025**, mediante el cual remite la Resolución Definitiva de fecha **19 de mayo de 2025**, dictada dentro del recurso de revisión citado al rubro y dentro de la cual ordena a este sujeto obligado la búsqueda exhaustiva y la entrega de la información en los términos señalados al ahora recurrente, así como el informe de dicho cumplimiento a esta Comisión de Transparencia, Acceso a la Información y Protección de Datos Personales del Estado de Querétaro.

En cumplimiento a la resolución de cuenta, se anexa **impresión en copia simple del correo electrónico de 16 de mayo de 2025**, por medio del cual se entrega al correo electrónico [REDACTED] <sup>1</sup>señalado por el ahora recurrente como medio para recibir notificaciones, la información en los términos requeridos por esta Comisión, así como **copia simple** de los Informes de Cumplimiento emitidos por la **Secretaría de Servicios Públicos Municipales y la Secretaría de Bienestar Animal**, en donde se informan las acciones tomadas a fin de dar cumplimiento a la Resolución de mérito.

- **Oficio SSPM/DA/367/2025**, emitido por el Lic. José Francisco Alcocer Beltrán, Director Administrativo de la **Secretaría de Servicios Públicos**, en donde señala que, a efecto de dar cumplimiento a lo ordenado en el resolutivo tercero del Acuerdo precitado, derivado de una búsqueda exhaustiva en los archivos documentales de las anteriores administraciones, se localizó los montos destinados a los servicios relacionados con "control, cuidado y protección de bienestar animal", haciendo la precisión que el monto señalado para el ejercicio 2018 corresponde de enero a septiembre, ya que anteriormente se había proporcionado el del último trimestre de ese ejercicio, lo anterior para los fines que más convenga el interesado.



QUERÉTARO  
MUNICIPIO



Se anexa la tabla de montos y años:

Montos destinados a los servicios relacionados con <u>"control, cuidado y protección de bienestar animal".</u>	AÑO	MONTO EROGADO
	2012	\$ 376,240.56
	2013	\$ 420,368.24
	2014	\$ 571,385.20
	2015	\$ 557,986.75
	2016	\$ 135,475.62
	2017	\$ 2'727,433.78
	2018	\$ 1'477,325.32

Señala, dicha dependencia, por lo que respecta a lo solicitado en el inciso 3 del Resolutivo Tercero de la Resolución Definitiva de mérito, que en Sesión Ordinaria de Cabildo celebrada el 26 de noviembre de 2024, el H. Ayuntamiento de Querétaro, aprobó el Acuerdo por el que se autoriza la modificación de su similar de fecha 12 de septiembre de 2024 (donde se autoriza la Reestructura de la Administración Pública Municipal).

- **Oficio SBA/247/2025**, emitido por la M. en A. D. Lenny Meléndez Chacón, **Secretaria de Bienestar Animal**, mediante el cual manifiesta, en cumplimiento a lo dispuesto en la Resolución Definitiva, dictado dentro del expediente RDAA/0066/2025/JMO, a través del cual ordena en su Resolutivo Tercero, derivado de una derivado de una búsqueda exhaustiva en los archivos documentales y sistemas institucionales de las administraciones anteriores de la entonces Secretaría de Servicios Públicos Municipales, se localizó información relativa al **inciso 1** alusivo al presupuesto en gasto público asignado a las funciones operativas de control, cuidado y protección animal. Por tanto, y con fundamento en los principios de máxima publicidad, veracidad y congruencia jurídica, esta Secretaría de Bienestar Animal remite la respuesta que, en su momento, fue proporcionada por la Secretaría de Servicios Públicos Municipales, consistente en los montos globales asignados a los servicios relacionados con el rubro de "control, cuidado y protección de bienestar animal".

Se hace la precisión de que el monto correspondiente al ejercicio fiscal 2018 comprende únicamente el periodo de enero a septiembre, en virtud de que previamente se había reportado el monto correspondiente al último trimestre de dicho ejercicio. Lo anterior se informa con el objeto de garantizar la completitud y claridad de los datos presupuestales, para los fines que al interesado convenga.

En ese sentido, y con el propósito de emitir una respuesta jurídicamente fundada, coherente con los principios de transparencia, buena fe, exhaustividad e interpretación pro persona que rigen el derecho de acceso a la información pública, esta Secretaría proporciona la información presupuestal consolidada correspondiente a la Secretaría de Servicios Públicos Municipales como referencia válida, objetiva y representativa del presupuesto que incluía las actividades relativas a la protección y bienestar animal durante los ejercicios fiscales señalados en la solicitud.



Dicho lo anterior, se presenta a continuación la relación histórica del presupuesto aprobado para la Secretaría de Servicios Públicos Municipales, según consta en los respectivos Presupuestos de Egresos del Municipio de Querétaro:

Montos destinados a los servicios relacionados con <u>"control, cuidado y protección de bienestar animal"</u>	AÑO	MONTO EROGADO
	2012	\$ 376,240.56
	2013	\$ 420,368.24
	2014	\$ 571,385.20
	2015	\$ 557,986.75
	2016	\$ 135,475.62
	2017	\$ 2'727,433.78
	2018	\$ 1'477,325.32

La información proporcionada obedece a criterios de razonabilidad técnico-jurídica, y se pone a disposición del solicitante en su carácter de información pública de oficio, congruente con el objeto de la solicitud, y con base en los registros oficiales disponibles.

- Por lo que respecta a lo solicitado en el **inciso 3 del RESOLUTIVO TERCERO** de la Resolución Definitiva que nos ocupa, se hace del conocimiento que esta Secretaría, en cumplimiento de los principios de exhaustividad, veracidad y máxima publicidad que rigen el acceso a la información pública, remite la información relativa a los "Proyectos de atención pública y/o la problemática social que atenderá, los objetivos generales y particulares, las metas a corto y largo plazo, y las métricas con las que se evaluó el cumplimiento a los proyectos en el rubro de control, cuidado y protección de bienestar animal, de dos mil doce a la fecha de presentación de la solicitud (veintitrés de enero de dos mil veinticinco)".

Dicha información ha sido integrada con base en los archivos institucionales bajo resguardo de esta Secretaría de Bienestar Animal, conforme a lo previsto en la Ley General de Archivos y la Ley General de Transparencia y Acceso a la Información Pública, así como en observancia de la Ley de Transparencia y Acceso a la Información Pública del Estado de Querétaro, particularmente lo dispuesto en sus artículos 4, 11 y 45, que obligan a los sujetos obligados a proporcionar únicamente aquella información que efectivamente obre en sus archivos y se derive del ejercicio de sus atribuciones. En este sentido, y derivado de la transición administrativa mediante la cual fueron transferidas las funciones relativas al bienestar animal desde la Secretaría de Servicios Públicos Municipales a esta Secretaría, los expedientes, registros y documentos generados con anterioridad forman parte



del acervo documental que, conforme a los principios de continuidad institucional, legalidad archivística y deber de conservación de la memoria institucional, esta dependencia resguarda, administra y custodia.

Por lo anterior, se enfatiza que la presente información constituye documentación oficial bajo resguardo de esta Secretaría y no representa un traslado de responsabilidades ni una derivación de fuentes externas, sino el ejercicio pleno y legítimo de nuestras funciones conforme a las atribuciones vigentes, en apego a los principios de legalidad, certeza y eficiencia administrativa. Para efectos de consulta y verificación ciudadana, y en aras de garantizar la transparencia proactiva y la rendición de cuentas, se proporciona la siguiente ruta de acceso, la cual permite localizar los registros institucionales que forman parte del patrimonio documental de esta Secretaría, conforme al diseño del Portal Fiscal del Municipio de Querétaro: <https://portalfiscal.municipiodequeretaro.gob.mx/> → Apartado: B5 - Evaluación de Resultados → Subapartado: Fichas Técnicas de Indicadores → Modo de consulta: Filtrar por año y eje temático correspondiente.

Con base en lo anterior, se precisa que los registros obtenidos contienen información cuantitativa y cualitativa sobre los programas ejecutados anualmente, sus indicadores de cumplimiento, las metas trazadas y las acciones desarrolladas para mitigar las problemáticas sociales identificadas en materia de control, cuidado y protección animal. Esta documentación permite visualizar de forma concreta y verificable la evolución de las estrategias institucionales, así como la orientación progresiva de recursos públicos hacia el cumplimiento de los fines constitucionales de bienestar general, salud pública y protección a los animales no humanos. La evidencia referida ha sido organizada conforme a los ejes rectores del plan de gobierno correspondiente a cada ejercicio fiscal, y alineada con los principios de legalidad, eficiencia, eficacia, economía y transparencia que rigen el ejercicio de los recursos públicos, conforme al artículo 134 constitucional.

Asimismo, se precisa que la información correspondiente a los ejes estratégicos, programas institucionales y objetivos operativos implementados durante los ejercicios fiscales 2018 a 2025 corresponde, en su mayoría, a la entonces Secretaría de Servicios Públicos Municipales, salvo en los casos excepcionales que a continuación se detallan con rigor:

En el ejercicio fiscal 2025, la información corresponde a la Secretaría de Bienestar Animal, siendo esta la dependencia competente para diseñar y coordinar las acciones en materia de protección y cuidado animal, de conformidad con el Reglamento de Protección, Cuidado y Control Animal del Municipio de Querétaro, reformado mediante publicación en la Gaceta Municipal número 89, de fecha 15 de marzo de 2022, y con base en el Acuerdo de creación de esta Secretaría aprobada por Acuerdo de Sesión Extraordinaria de Cabildo, celebrada el 12 de septiembre de 2024 que por el que se autoriza la Reestructura de la Administración Pública Municipal. El programa institucional vigente para dicho ejercicio tiene como eje rector ***"Promover la sana convivencia de las familias, las colonias y la sociedad en general"***, mediante la ejecución del programa titulado: ***"Concientizar a la sociedad sobre lo importante de proteger y cuidar nuestros recursos naturales y convivir de forma responsable con los animales"***. La ruta de consulta respectiva es:





<https://portalfiscal.municipiodequeretaro.gob.mx/> → B5 Evaluación de Resultados → Fichas Técnicas de Indicadores → Año 2025 → Eje: Bienestar Animal.

En cuanto al ejercicio fiscal 2018, se informa que la Secretaría de Desarrollo Sostenible fue la instancia para coordinar acciones relativas a la sanidad, control y atención animal en el Municipio de Querétaro, conforme a lo establecido en el Reglamento Interior de la Administración Pública Municipal vigente en ese año, en el que se preveían atribuciones operativas en materia ambiental, de sustentabilidad y protección de fauna. Lo anterior, en virtud de que para ese ejercicio aún no se encontraba formalmente constituida la Secretaría de Bienestar Animal, como órgano especializado con estructura y facultades propias en la materia. Por tanto, las funciones que actualmente se ejercen bajo la esfera competencial de esta Secretaría eran atendidas, de manera orgánica y legal, por otras dependencias conforme al diseño institucional de ese periodo.

La información que se proporciona en la presente respuesta deriva directamente de los archivos oficiales que esta Secretaría resguarda, producto de la transición administrativa de funciones que tuvo lugar tras la reestructuración orgánica del Municipio. Su integración, localización y puesta a disposición ciudadana se realiza en cumplimiento a lo dispuesto en los artículos 4, 11 y 45 de la Ley de Transparencia y Acceso a la Información Pública del Estado de Querétaro, así como en observancia de los principios y obligaciones contenidos en la Ley General de Archivos y el artículo 6° constitucional, que obligan a los sujetos obligados a proporcionar únicamente aquella información que efectivamente obre en sus archivos y derive del ejercicio de sus atribuciones.

Esta Secretaría actúa bajo los principios de legalidad, certeza archivística, máxima publicidad y continuidad institucional, por lo que la información aquí contenida constituye documentación pública válida, oficial, verificable y sujeta a consulta directa, sin implicar en modo alguno traslado de responsabilidades administrativas ni reconstrucción externa de información. Para efectos de transparencia proactiva y acceso ciudadano, se proporciona la siguiente ruta: <https://portalfiscal.municipiodequeretaro.gob.mx/> → B5 Evaluación de Resultados → Fichas Técnicas de Indicadores → Año 2018 → Eje: Ciudad Amigable.

Respecto de los ejercicios fiscales 2019 a 2021, la información fue generada por la Dirección de Control Animal Municipal, unidad operativa adscrita a la Secretaría de Servicios Públicos Municipales. En este periodo, las acciones se insertaron dentro del eje rector institucional denominado **"Tierra de Bienestar"**, bajo el cual se agruparon programas relativos al entorno ambiental, la convivencia responsable con los animales y la promoción de la salud pública ambiental. Las rutas de consulta respectivas son:

- A. 2019: <https://portalfiscal.municipiodequeretaro.gob.mx/> → B5 Evaluación de Resultados → Fichas Técnicas de Indicadores → Año 2019 → Eje: Tierra de Bienestar
- B. 2020: <https://portalfiscal.municipiodequeretaro.gob.mx/> → B5 Evaluación de Resultados → Fichas Técnicas de Indicadores → Año 2020 → Eje: Tierra de Bienestar
- C. 2021: <https://portalfiscal.municipiodequeretaro.gob.mx/> → B5 Evaluación de Resultados → Fichas Técnicas de Indicadores → Año 2021 → Eje: Tierra de Bienestar.





Durante los ejercicios fiscales 2022 a 2024, el eje programático fue definido como "Recuperación y Conservación Ambiental", dentro del cual se desarrollaron acciones encaminadas al fortalecimiento de la responsabilidad ambiental, la promoción de la tenencia responsable de animales y el bienestar animal como parte del desarrollo sostenible municipal. Las rutas de acceso son:

- A. **2022:** <https://portalfiscal.municipiodequeretaro.gob.mx/> → B5 Evaluación de Resultados → Fichas Técnicas de Indicadores → Año 2022 → Eje: Recuperación y Conservación Ambiental
- B. **2023:** <https://portalfiscal.municipiodequeretaro.gob.mx/> → B5 Evaluación de Resultados → Fichas Técnicas de Indicadores → Año 2023 → Eje: Recuperación y Conservación Ambiental
- C. **2024:** <https://portalfiscal.municipiodequeretaro.gob.mx/> → B5 Evaluación de Resultados → Fichas Técnicas de Indicadores → Año 2024 → Eje: Recuperación y Conservación Ambiental.

La documentación y evidencia correspondiente a cada uno de los ejercicios fiscales referidos ha sido adjuntada en formato anexo al presente informe, conforme a las capacidades técnicas de reproducción documental, en aras de facilitar su análisis, consulta y verificación. Esta Secretaría enfatiza que la información contenida se encuentra debidamente documentada, clasificada y disponible para consulta pública, conforme al marco normativo aplicable en materia de transparencia, rendición de cuentas y acceso a la información pública gubernamental, en cumplimiento del principio de máxima publicidad, del deber de archivo institucional, y bajo el compromiso jurídico y administrativo de colaborar con las instancias revisoras competentes.

Cabe precisar, como antecedente normativo relevante, que mediante acuerdo adoptado por los integrantes del H. Ayuntamiento del Municipio de Querétaro, en Sesión Ordinaria de Cabildo celebrada el día veinticinco de mayo de dos mil cinco, se aprobó la iniciativa de creación del Reglamento de la Unidad de Control Animal Municipal, lo cual sentó un precedente en la organización administrativa en materia de control animal, bajo una visión todavía predominantemente sanitaria y operativa, sin una configuración normativa de política pública integral, ni lineamientos de evaluación técnica programática. Este instrumento, aunque constituyó un primer paso en la normatividad local, carecía de indicadores de impacto y mecanismos de monitoreo propios del modelo actual de evaluación de resultados que exige el marco normativo vigente en materia de transparencia y gobernanza.

A tales efectos, se reitera que respecto al periodo 2012 a 2017, no obra en los archivos institucionales información que cumpla con las características técnicas, estructurales y evaluativas requeridas por la solicitud. Esta conclusión se sustenta en lo dispuesto por el artículo 45 de la Ley de Transparencia y Acceso a la Información Pública del Estado de Querétaro, que establece de manera expresa que los sujetos obligados no están compelidos a generar información que no obre en sus archivos ni a reconstruirla retroactivamente, salvo disposición expresa en contrario, criterio que es armónicamente reforzado por el artículo 9, fracción II, de la Ley General de Archivos y por el artículo 4 de la Ley General de Transparencia y Acceso a la Información Pública.






A efecto de dar cumplimiento a lo ordenado en el Resolutivo de referencia, se adjunta el archivo electrónico en mención, en formato PDF.

**Por lo anteriormente expuesto, le solicito:**

**PRIMERO:** Tener por cumplida en tiempo y forma la Resolución de fecha **19 de mayo de 2025**, dictada dentro del Recurso de Revisión **RDAA/0066/2025/JMO**.

**SEGUNDO:** Dictar el archivo del presente expediente en el momento procesal oportuno.

**Atentamente**



Lic. María Concepción Reséndiz Rodríguez

**Titular de la Unidad de Transparencia y Acceso  
a la Información Pública del Municipio de Querétaro**

C.c.p. Acuse/APBS



**QUERÉTARO**  
MUNICIPIO





Unidad de Transparencia y Acceso a la Información  
<u.transparencia@municipiodequeretaro.gob.mx>

## Notificación de Cumplimiento a Resolución RDAA/0066/2025/JMO

1 mensaje

Unidad de Transparencia y Acceso a la Información  
<u.transparencia@municipiodequeretaro.gob.mx>

4 de junio de 2025,  
14:35

Para: [REDACTED]

En la Ciudad de Querétaro, Querétaro, **siendo las 14:35 pm del día 04 de junio de 2025**, la C. Adriana Paola Belaunzarán Sánchez, en mi carácter de servidora pública y cargo de Analista Administrativa adscrita a la Unidad de Transparencia y Acceso a la Información Pública del Municipio de Querétaro, con número de empleado 28369, por este medio [REDACTED] <sup>1</sup>señalado por quien dijo llamarse "[REDACTED]" <sup>1</sup>para oír y recibir notificaciones dentro del recurso de revisión **RDAA/0066/2025/JMO**, derivado de la respuesta a la solicitud de información con folio **220458525000103**, y de conformidad con lo establecido en los artículos 123 y 155, de la Ley de Transparencia y Acceso a la Información Pública del Estado de Querétaro, le hago entrega en formato digital PDF del **Oficio SSPM/DA/367/2025**, emitido por el Lic. José Francisco Alcocer Beltrán, Director Administrativo de la Secretaría de Servicios Públicos, **Oficio SBA/247/2025**, emitido por la M. en A. D. Lennyz Meléndez Chacón, Secretaria de Bienestar Animal, y oficio **OIC/UTAIP/0186/2025**, emitido por la **Lic. María Concepción Reséndiz Rodríguez**, Titular de la Unidad de Transparencia y Acceso a la Información Pública, a fin de dar cumplimiento a la resolución de mérito.

Lo anterior, en cumplimiento a la Resolución Definitiva de fecha **19 de mayo de 2025**.



INFORME BIENESTAR ANIMAL.pdf



INFORME SERVICIOS PUBLICOS\_0001.pdf



OIC-UTAIP-0186-2025 CIUDADANO\_0001.pdf



**QUERÉTARO**  
MUNICIPIO

Unidad de Transparencia, Acceso a la Información Pública  
adscrita al Órgano Interno de Control  
del Municipio de Querétaro

AVISO DE CONFIDENCIALIDAD:



*Este correo electrónico, incluyendo en su caso, los archivos adjuntos al mismo, pueden contener información de carácter confidencial y/o privilegiada, y se envían a la atención única y exclusivamente de la persona y/o entidad a quien va dirigido. La copia, revisión, uso, revelación y/o distribución de dicha información confidencial sin la autorización por escrito del MUNICIPIO DE QUERÉTARO está prohibida. Si usted no es el destinatario a quien se dirige el presente correo, favor de contactar al remitente respondiendo al presente correo y eliminar el correo original incluyendo sus archivos, así como cualesquiera copia del mismo. Mediante la recepción del presente correo usted reconoce y acepta que en caso de incumplimiento de su parte y/o de sus representantes a los términos antes mencionados, el MUNICIPIO DE QUERÉTARO tendrá derecho a los daños y perjuicios que esto le cause.*



Querétaro, Querétaro, 04 de junio de 2025

C. [REDACTED]

Solicitud de Información: 220458525000103

**PNT**

**Presente**

Aprovechando la ocasión para saludarle, en atención al cumplimiento de la Resolución Definitiva de **19 de mayo de 2025**, dictada dentro del expediente **RDAA/0066/2025/JMO**, y notificada a esta Unidad de Transparencia y Acceso a la Información el día **21 de mayo de 2025** por conducto del SICOM (Plataforma Nacional de Transparencia), con fundamento en los artículos 46, fracción XIV, 155 y 157, de la Ley de Transparencia y Acceso a la Información Pública del Estado de Querétaro.

Derivado de la respuesta a la solicitud de información con folio **220458525000103**, en se informa lo siguiente:

De conformidad con lo establecido en los artículos 123 y 155, de la Ley de Transparencia y Acceso a la Información Pública del Estado de Querétaro, se remite en formato PDF los Informes de Cumplimiento emitidos por la **Secretaría de Servicios Públicos Municipales y la Secretaría de Bienestar Animal**, en donde se proporciona la siguiente información:

- **Oficio SSPM/DA/367/2025**, emitido por el Lic. José Francisco Alcocer Beltrán, Director Administrativo de la **Secretaría de Servicios Públicos**, en donde señala que, a efecto de dar cumplimiento a lo ordenado en el resolutivo tercero del Acuerdo precitado, derivado de una búsqueda exhaustiva en los archivos documentales de las anteriores administraciones, se localizó los montos destinados a los servicios relacionados con "control, cuidado y protección de bienestar animal", haciendo la precisión que el monto señalado para el ejercicio 2018 corresponde de enero a septiembre, ya que anteriormente se había proporcionado el del último trimestre de ese ejercicio, lo anterior para los fines que más convenga el interesado.

Se anexa la tabla de montos y años:

Montos destinados a los servicios relacionados con <u>"control, cuidado y protección de bienestar animal"</u> .	AÑO	MONTO EROGADO
	2012	\$ 376,240.56
	2013	\$ 420,368.24
	2014	\$ 571,385.20
	2015	\$ 557,986.75
	2016	\$ 135,475.62
	2017	\$ 2'727,433.78
	2018	\$ 1'477,325.32



Se hace la presente dependencia, por lo que respecta a lo solicitado en el inciso 3 del Resolutivo Tercero de la Resolución Definitiva de mérito, que en Sesión Ordinaria de Cabildo celebrada el 26 de noviembre de 2024, el H. Ayuntamiento de Querétaro, aprobó el Acuerdo por el que se autoriza la modificación de su similar de fecha 12 de septiembre de 2024 (donde se autoriza la Reestructura de la Administración Pública Municipal).

- **Oficio SBA/247/2025**, emitido por la M. en A. D. Lenny Meléndez Chacón, **Secretaría de Bienestar Animal**, mediante el cual manifiesta, en cumplimiento a lo dispuesto en la Resolución Definitiva, dictado dentro del expediente RDAA/0066/2025/JMO, a través del cual ordena en su Resolutivo Tercero, derivado de una búsqueda exhaustiva en los archivos documentales y sistemas institucionales de las administraciones anteriores de la entonces Secretaría de Servicios Públicos Municipales, se localizó información relativa al **inciso 1** alusivo al presupuesto en gasto público asignado a las funciones operativas de control, cuidado y protección animal. Por tanto, y con fundamento en los principios de máxima publicidad, veracidad y congruencia jurídica, esta Secretaría de Bienestar Animal remite la respuesta que, en su momento, fue proporcionada por la Secretaría de Servicios Públicos Municipales, consistente en los montos globales asignados a los servicios relacionados con el rubro de "control, cuidado y protección de bienestar animal".

Se hace la precisión de que el monto correspondiente al ejercicio fiscal 2018 comprende únicamente el periodo de enero a septiembre, en virtud de que previamente se había reportado el monto correspondiente al último trimestre de dicho ejercicio. Lo anterior se informa con el objeto de garantizar la completitud y claridad de los datos presupuestales, para los fines que al interesado convenga.

En ese sentido, y con el propósito de emitir una respuesta jurídicamente fundada, coherente con los principios de transparencia, buena fe, exhaustividad e interpretación pro persona que rigen el derecho de acceso a la información pública, esta Secretaría proporciona la información presupuestal consolidada correspondiente a la Secretaría de Servicios Públicos Municipales como referencia válida, objetiva y representativa del presupuesto que incluía las actividades relativas a la protección y bienestar animal durante los ejercicios fiscales señalados en la solicitud.

Dicho lo anterior, se presenta a continuación la relación histórica del presupuesto aprobado para la Secretaría de Servicios Públicos Municipales, según consta en los respectivos Presupuestos de Egresos del Municipio de Querétaro:

Montos destinados a los servicios relacionados con <u>"control, cuidado y protección de bienestar animal"</u>	AÑO	MONTO EROGADO
	2012	\$ 376,240.56
	2013	\$ 420,368.24
	2014	\$ 571,385.20
	2015	\$ 557,986.75
	2016	\$ 135,475.62
	2017	\$ 2'727,433.78
	2018	\$ 1'477,325.32



La información proporcionada obedece a criterios de razonabilidad técnico-jurídica, y se pone a disposición del solicitante en su carácter de información pública de oficio, congruente con el objeto de la solicitud, y con base en los registros oficiales disponibles.

- Por lo que respecta a lo solicitado en el **inciso 3 del RESOLUTIVO TERCERO** de la Resolución Definitiva que nos ocupa, se hace del conocimiento que esta Secretaría, en cumplimiento de los principios de exhaustividad, veracidad y máxima publicidad que rigen el acceso a la información pública, remite la información relativa a los "Proyectos de atención pública y/o la problemática social que atenderá, los objetivos generales y particulares, las metas a corto y largo plazo, y las métricas con las que se evaluó el cumplimiento a los proyectos en el rubro de control, cuidado y protección de bienestar animal, de dos mil doce a la fecha de presentación de la solicitud (veintitrés de enero de dos mil veinticinco)".

Dicha información ha sido integrada con base en los archivos institucionales bajo resguardo de esta Secretaría de Bienestar Animal, conforme a lo previsto en la Ley General de Archivos y la Ley General de Transparencia y Acceso a la Información Pública, así como en observancia de la Ley de Transparencia y Acceso a la Información Pública del Estado de Querétaro, particularmente lo dispuesto en sus artículos 4, 11 y 45, que obligan a los sujetos obligados a proporcionar únicamente aquella información que efectivamente obre en sus archivos y se derive del ejercicio de sus atribuciones. En este sentido, y derivado de la transición administrativa mediante la cual fueron transferidas las funciones relativas al bienestar animal desde la Secretaría de Servicios Públicos Municipales a esta Secretaría, los expedientes, registros y documentos generados con anterioridad forman parte del acervo documental que, conforme a los principios de continuidad institucional, legalidad archivística y deber de conservación de la memoria institucional, esta dependencia resguarda, administra y custodia.

Por lo anterior, se enfatiza que la presente información constituye documentación oficial bajo resguardo de esta Secretaría y no representa un traslado de responsabilidades ni una derivación de fuentes externas, sino el ejercicio pleno y legítimo de nuestras funciones conforme a las atribuciones vigentes, en apego a los principios de legalidad, certeza y eficiencia administrativa. Para efectos de consulta y verificación ciudadana, y en aras de garantizar la transparencia proactiva y la rendición de cuentas, se proporciona la siguiente ruta de acceso, la cual permite localizar los registros institucionales que forman parte del patrimonio documental de esta Secretaría, conforme al diseño del Portal Fiscal del Municipio de Querétaro: <https://portalfiscal.municipiodequeretaro.gob.mx/> → Apartado: B5 - Evaluación de Resultados → Subapartado: Fichas Técnicas de Indicadores → Modo de consulta: Filtrar por año y eje temático correspondiente.

Con base en lo anterior, se precisa que los registros obtenidos contienen información cuantitativa y cualitativa sobre los programas ejecutados anualmente, sus indicadores de cumplimiento, las metas trazadas y las acciones desarrolladas para mitigar las problemáticas sociales identificadas en materia de control, cuidado y protección animal. Esta documentación permite visualizar de forma concreta y verificable la evolución de las estrategias institucionales, así como la orientación progresiva de recursos públicos hacia el cumplimiento de los fines constitucionales de bienestar general, salud pública y protección a los animales no humanos. La evidencia referida ha sido organizada conforme a los ejes rectores del plan de gobierno correspondiente a cada ejercicio fiscal, y alineada con los principios de legalidad, eficiencia, eficacia, economía y transparencia que rigen el ejercicio de los recursos públicos, conforme al artículo 134 constitucional.



Asimismo, se precisa que la información correspondiente a los ejes estratégicos, programas institucionales y objetivos operativos implementados durante los ejercicios fiscales 2018 a 2025 corresponde, en su mayoría, a la entonces Secretaría de Servicios Públicos Municipales, salvo en los casos excepcionales que a continuación se detallan con rigor:

En el ejercicio fiscal 2025, la información corresponde a la Secretaría de Bienestar Animal, siendo esta la dependencia competente para diseñar y coordinar las acciones en materia de protección y cuidado animal, de conformidad con el Reglamento de Protección, Cuidado y Control Animal del Municipio de Querétaro, reformado mediante publicación en la Gaceta Municipal número 89, de fecha 15 de marzo de 2022, y con base en el Acuerdo de creación de esta Secretaría aprobada por Acuerdo de Sesión Extraordinaria de Cabildo, celebrada el 12 de septiembre de 2024 que por el que se autoriza la Reestructura de la Administración Pública Municipal. El programa institucional vigente para dicho ejercicio tiene como eje rector **"Promover la sana convivencia de las familias, las colonias y la sociedad en general"**, mediante la ejecución del programa titulado: "Concientizar a la sociedad sobre lo importante de proteger y cuidar nuestros recursos naturales y convivir de forma responsable con los animales". La ruta de consulta respectiva es: <https://portalfiscal.municipiodequeretaro.gob.mx/> → B5 Evaluación de Resultados → Fichas Técnicas de Indicadores → Año 2025 → Eje: Bienestar Animal.

En cuanto al ejercicio fiscal 2018, se informa que la Secretaría de Desarrollo Sostenible fue la instancia para coordinar acciones relativas a la sanidad, control y atención animal en el Municipio de Querétaro, conforme a lo establecido en el Reglamento Interior de la Administración Pública Municipal vigente en ese año, en el que se preveían atribuciones operativas en materia ambiental, de sustentabilidad y protección de fauna. Lo anterior, en virtud de que para ese ejercicio aún no se encontraba formalmente constituida la Secretaría de Bienestar Animal, como órgano especializado con estructura y facultades propias en la materia. Por tanto, las funciones que actualmente se ejercen bajo la esfera competencial de esta Secretaría eran atendidas, de manera orgánica y legal, por otras dependencias conforme al diseño institucional de ese periodo.

La información que se proporciona en la presente respuesta deriva directamente de los archivos oficiales que esta Secretaría resguarda, producto de la transición administrativa de funciones que tuvo lugar tras la reestructuración orgánica del Municipio. Su integración, localización y puesta a disposición ciudadana se realiza en cumplimiento a lo dispuesto en los artículos 4, 11 y 45 de la Ley de Transparencia y Acceso a la Información Pública del Estado de Querétaro, así como en observancia de los principios y obligaciones contenidos en la Ley General de Archivos y el artículo 6º constitucional, que obligan a los sujetos obligados a proporcionar únicamente aquella información que efectivamente obre en sus archivos y derive del ejercicio de sus atribuciones.

Esta Secretaría actúa bajo los principios de legalidad, certeza archivística, máxima publicidad y continuidad institucional, por lo que la información aquí contenida constituye documentación pública válida, oficial, verificable y sujeta a consulta directa, sin implicar en modo alguno traslado de responsabilidades administrativas ni reconstrucción externa de información. Para efectos de transparencia proactiva y acceso ciudadano, se proporciona la siguiente ruta: <https://portalfiscal.municipiodequeretaro.gob.mx/> → B5 Evaluación de Resultados → Fichas Técnicas de Indicadores → Año 2018 → Eje: Ciudad Amigable.



Respecto de los ejercicios fiscales 2019 a 2021, la información fue generada por la Dirección de Control Animal Municipal, unidad operativa adscrita a la Secretaría de Servicios Públicos Municipales. En este periodo, las acciones se insertaron dentro del eje rector institucional denominado **"Tierra de Bienestar"**, bajo el cual se agruparon programas relativos al entorno ambiental, la convivencia responsable con los animales y la promoción de la salud pública ambiental. Las rutas de consulta respectivas son:

- A. **2019:** <https://portalfiscal.municipiodequeretaro.gob.mx/> → B5 Evaluación de Resultados → Fichas Técnicas de Indicadores → Año 2019 → Eje: Tierra de Bienestar
- B. **2020:** <https://portalfiscal.municipiodequeretaro.gob.mx/> → B5 Evaluación de Resultados → Fichas Técnicas de Indicadores → Año 2020 → Eje: Tierra de Bienestar
- C. **2021:** <https://portalfiscal.municipiodequeretaro.gob.mx/> → B5 Evaluación de Resultados → Fichas Técnicas de Indicadores → Año 2021 → Eje: Tierra de Bienestar.

Durante los ejercicios fiscales 2022 a 2024, el eje programático fue definido como "Recuperación y Conservación Ambiental", dentro del cual se desarrollaron acciones encaminadas al fortalecimiento de la responsabilidad ambiental, la promoción de la tenencia responsable de animales y el bienestar animal como parte del desarrollo sostenible municipal. Las rutas de acceso son:

- A. **2022:** <https://portalfiscal.municipiodequeretaro.gob.mx/> → B5 Evaluación de Resultados → Fichas Técnicas de Indicadores → Año 2022 → Eje: Recuperación y Conservación Ambiental
- B. **2023:** <https://portalfiscal.municipiodequeretaro.gob.mx/> → B5 Evaluación de Resultados → Fichas Técnicas de Indicadores → Año 2023 → Eje: Recuperación y Conservación Ambiental
- C. **2024:** <https://portalfiscal.municipiodequeretaro.gob.mx/> → B5 Evaluación de Resultados → Fichas Técnicas de Indicadores → Año 2024 → Eje: Recuperación y Conservación Ambiental.

La documentación y evidencia correspondiente a cada uno de los ejercicios fiscales referidos ha sido adjuntada en formato anexo al presente informe, conforme a las capacidades técnicas de reproducción documental, en aras de facilitar su análisis, consulta y verificación. Esta Secretaría enfatiza que la información contenida se encuentra debidamente documentada, clasificada y disponible para consulta pública, conforme al marco normativo aplicable en materia de transparencia, rendición de cuentas y acceso a la información pública gubernamental, en cumplimiento del principio de máxima publicidad, del deber de archivo institucional, y bajo el compromiso jurídico y administrativo de colaborar con las instancias revisoras competentes.

Cabe precisar, como antecedente normativo relevante, que mediante acuerdo adoptado por los integrantes del H. Ayuntamiento del Municipio de Querétaro, en Sesión Ordinaria de Cabildo celebrada el día veinticinco de mayo de dos mil cinco, se aprobó la iniciativa de creación del Reglamento de la Unidad de Control Animal Municipal, lo cual sentó un precedente en la organización administrativa en materia de control animal, bajo una visión todavía predominantemente sanitaria y operativa, sin una configuración normativa de política pública integral, ni lineamientos de evaluación técnica programática. Este instrumento, aunque constituyó un primer paso en la normatividad local, carecía de indicadores de impacto y mecanismos de monitoreo propios del modelo actual de evaluación de resultados que exige el marco normativo vigente en materia de transparencia y gobernanza.

A tales efectos, se reitera que respecto al periodo 2012 a 2017, no obra en los archivos institucionales información que cumpla con las características técnicas, estructurales y evaluativas requeridas por la solicitud. Esta conclusión se sustenta en lo dispuesto

por el artículo 45 de la Ley de Transparencia y Acceso a la Información Pública del Estado de Querétaro, que establece de manera expresa que los sujetos obligados no están compelidos a generar información que no obre en sus archivos ni a reconstruirla retroactivamente, salvo disposición expresa en contrario, criterio que es armónicamente reforzado por el artículo 9, fracción II, de la Ley General de Archivos y por el artículo 4 de la Ley General de Transparencia y Acceso a la Información Pública.

A efecto de dar cumplimiento a lo ordenado en el Resolutivo de referencia, se adjunta el archivo electrónico en mención, en formato PDF, así como los oficios mencionados con anterioridad.

Sin otro particular, agradezco de antemano su atención y quedo a sus órdenes para cualquier duda o aclaración.

**Atentamente**



Lic. María Concepción Reséndiz Rodríguez

**Titular de la Unidad de Transparencia y Acceso  
a la Información Pública del Municipio de Querétaro**



**Lic. María Concepción Reséndiz Rodríguez**  
**Titular de la Unidad de Transparencia y Acceso a la Información Pública**  
**Municipio de Querétaro**  
**PRESENTE**

Sirva este medio para enviarle un cordial saludo, asimismo en cumplimiento a lo dispuesto en los artículos 159 de la Ley de Transparencia y Acceso a la Información Pública del Estado de Querétaro; 5 fracción III y 17 fracciones X y XV del Reglamento Interior de la Secretaría de Servicios Públicos Municipales de Querétaro vigente, y en atención al Recurso de Revisión **RDA/0066/2025/JMO**; al respecto contesto en los siguientes términos:

En cumplimiento a lo dispuesto en la Resolución Definitiva de fecha 19 (diecinueve) de mayo de 2025 (dos mil veinticinco), dictado dentro del expediente **RDA/0066/2025/JMO**, a través del cual ordena en su RESOLUTIVO TERCERO:

*"[...] Tercero.- Con fundamento en lo dispuesto en los artículos 1, 2, 4, 5, 7, 11, 13, 15, 117, 121, 127, 129, 130, 140 y 144 y 149 fracción III, de la Ley de Transparencia y Acceso a la Información Pública del Estado de Querétaro, así como los argumentos expuestos y fundados en la presente resolución, se modifica la respuesta brindada por el sujeto obligado a la solicitud de información de folio 220458525000103, y se ordena al Municipio de Querétaro, que realice una búsqueda exhaustiva y razonable de la información de su competencia, debiendo entregarla posteriormente al recurrente mediante una respuesta congruente, fundada y motivada. La información consiste en lo siguiente:*

- 1) Presupuesto en gasto público asignado a la dependencia encargada de los servicios de control, cuidado y protección de bienestar animal, de dos mil doce a dos mil dieciocho.*
- 3) Proyectos de atención pública y/o la problemática social que atenderían, los objetivos generales y particulares, las metas a corto y largo plazo, y las métricas con las que se evaluó el cumplimiento a los proyectos en el rubro de control, cuidado y protección de bienestar animal, de dos mil doce a la fecha de presentación de la solicitud (veintitres de enero de dos mil veinticinco). [...]"*

Tengo a bien informar que derivado de una búsqueda exhaustiva en los archivos documentales de las anteriores administraciones, se localizó los montos destinados a los servicios relacionados con "control, cuidado y protección de bienestar animal"; haciendo la precisión que el monto señalado para el ejercicio 2018 corresponde de periodo de enero a septiembre, ya que anteriormente se había proporcionado el del último trimestre de ese ejercicio, lo anterior para los fines que más convenga al interesado:



	AÑO	MONTO EROGADO
Montos destinados a los servicios relacionados con " <u>control, cuidado y protección de bienestar animal</u> "	2012	\$ 376,240.56
	2013	\$ 420,368.24
	2014	\$ 571,385.20
	2015	\$ 557,986.75
	2016	\$ 135,475.62
	2017	\$ 2'727,433.78
	2018	\$ 1'477,325.32



**QUERÉTARO**  
MUNICIPIO



Ahora bien, por lo que respecta a lo solicitado en el inciso 3 del Resolutivo Tercero de la Resolución Definitiva de mérito, hago de su conocimiento que en Sesión Ordinaria de Cabildo celebrada el 26 de noviembre del 2024, el Honorable Ayuntamiento del Municipio de Querétaro, aprobó el Acuerdo por el que se autoriza la modificación de su similar de fecha 12 de septiembre de 2024 (donde se autoriza la Reestructura de la Administración Pública Municipal), punto 3 del orden del día, el que textualmente señala:

*"... se realizaron las adecuaciones resultantes necesarias a la Estructura Orgánica Municipal, sujetándose a la normatividad y atribuciones de la Secretaría de Administración, así como la suficiencia presupuestal autorizada, atendiendo a lo dispuesto en el artículo 114 de la Ley Orgánica Municipal del Estado de Querétaro, en la Ley de Disciplina Financiera de las Entidades Federativas y Municipios..."*

Dentro de las adecuaciones autorizadas a la Estructura Orgánica Municipal se ve impactada la Secretaría de Servicios Públicos Municipales, conforme a lo siguiente:

- **Transferencia** de la Unidad de Control Animal, adscrita a la Dirección de Protección, Cuidado y Control Animal, de la Secretaría de Servicios Públicos Municipales, a la Secretaría de Bienestar Animal.
- **Transferencia y Cambio de Nomenclatura** de la Unidad de Cuidado Médico Animal y la Unidad de Protección Animal, adscritas a la Dirección de Protección, Cuidado y Control Animal, de la Secretaría de Servicios Públicos Municipales, como Unidad de Protección y Cuidado Animal, adscrita a la Secretaría de Bienestar Animal.

En razón de lo anterior, las áreas administrativas competentes para conocer de temas relacionados con "Proyectos de atención pública y/o la problemática social que atenderían, los objetivos generales y particulares, las metas a corto y largo plazo, y las métricas con las que se evaluó el cumplimiento a los proyectos en el rubro de control, cuidado y protección de bienestar animal", fueron desincorporadas de esta Dependencia y transferidas a la ahora Secretaría de Bienestar Animal, en ese contexto, la información solicitada no obra en el acervo de esta Secretaría de Servicios Públicos Municipales, por lo cual nos encontramos jurídica y materialmente imposibilitados para dar atención a lo solicitado.

Sin otro particular, reitero la seguridad de mi atenta y distinguida consideración.

Atentamente

José Francisco Alcocer Beltrán

**Director Administrativo**  
**Secretaría de Servicios Públicos Municipales**

C.c.p Arq. José Armando Presa Ortega, Secretario de Servicios Públicos Municipales. Para conocimiento  
Lic. Marcia Araceli Olvera Contreras, Titular de la Unidad de Normatividad. Para conocimiento  
JFAB/dmr



QUERÉTARO  
MUNICIPIO





Secretaría de Bienestar Animal  
Oficio: SBA/247/2025.

Asunto: Se remite informe.

Querétaro, Qro., a 30 de mayo de 2025

**Lic. María Concepción Reséndiz Rodríguez**  
Titular de la Unidad de Transparencia y  
Acceso a la Información Pública del  
Municipio de Querétaro.

## PRESENTE

Por medio de la presente reciba un cordial saludo; al mismo tiempo, en cumplimiento al artículo 159 de la Ley de Transparencia y Acceso a la Información Pública del Estado de Querétaro y a lo dispuesto por el Reglamento de Protección, Cuidado y Control Animal del Municipio de Querétaro; al mismo tiempo que en atención al Recurso de Revisión RDAA/0066/2025/JMO; al respecto contestó en los siguientes términos:

En cumplimiento a lo dispuesto en la Resolución Definitiva de fecha 19 (diecinueve) de mayo de 2025 (dos mil veinticinco), dictado dentro del expediente RDAA/0066/2025/JMO, a través del cual ordena en su **RESOLUTIVO TERCERO:**

*"[...] Tercero.- Con fundamento en lo dispuesto en los artículos 1, 2, 4, 5, 7, 11, 13, 15, 117, 121, 127, 129, 130, 140 y 144 y 149 fracción III, de la Ley de Transparencia y Acceso a la Información Pública del Estado de Querétaro, así como los argumentos expuestos y fundados en la presente resolución, se modifica la respuesta brindada por el sujeto obligado a la solicitud de información de folio 220458525000103, y se ordena al Municipio de Querétaro, que realice una búsqueda exhaustiva y razonable de la información de su competencia, debiendo entregarla posteriormente al recurrente mediante una respuesta congruente, fundada y motivada. La información consiste en lo siguiente:*

- 1) Presupuesto en gasto público asignado a la dependencia encargada de los servicios de control, cuidado y protección de bienestar animal, de dos mil doce a dos mil dieciocho.*
- 3) Proyectos de atención pública y/o la problemática social que atenderá, los objetivos generales y particulares, las metas a corto y largo plazo, y las métricas con las que se evaluó el cumplimiento a los proyectos en el rubro de control, cuidado y protección de bienestar animal, de dos mil doce a la fecha de presentación de la solicitud (veintitrés de enero de dos mil veinticinco). [...]"*

Tengo a bien informar que, derivado de una búsqueda exhaustiva en los archivos documentales y sistemas institucionales de las administraciones anteriores de la entonces Secretaría de Servicios Públicos Municipales, se localizó información relativa al inciso 1 alusivo al **presupuesto en gasto público asignado a las funciones operativas de control, cuidado y protección animal**. Por tanto, y con fundamento en los principios de máxima publicidad, veracidad y congruencia jurídica, esta Secretaría de Bienestar Animal remite la respuesta que, en su momento, fue proporcionada por la Secretaría de Servicios Públicos Municipales, consistente en los montos globales asignados a los servicios relacionados con el rubro de "control, cuidado y protección de bienestar animal".

Se hace la precisión de que el monto correspondiente al ejercicio fiscal 2018 comprende únicamente el periodo de enero a septiembre, en virtud de que previamente se había reportado el monto correspondiente al último trimestre de dicho ejercicio. Lo anterior se informa con el objeto de garantizar la completitud y claridad de los datos presupuestales, para los fines que al interesado convenga.

En ese sentido, y con el propósito de emitir una respuesta jurídicamente fundada, coherente con los principios de transparencia, buena fe, exhaustividad e interpretación pro persona que rigen el derecho de acceso a la información pública, esta Secretaría proporciona la información presupuestal consolidada correspondiente a la Secretaría de Servicios Públicos Municipales como referencia válida, objetiva y representativa del presupuesto que incluía las actividades relativas a la protección y bienestar animal durante los ejercicios fiscales señalados en la solicitud.

Dicho lo anterior, se presenta a continuación la relación histórica del presupuesto aprobado para la Secretaría de Servicios Públicos Municipales, según consta en los respectivos Presupuestos de Egresos del Municipio de Querétaro:

	AÑO	MONTO EROGADO
<b>Montos destinados a los servicios relacionados con "control, cuidado y protección de bienestar animal"</b>	2012	\$ 376,240.56
	2013	\$ 420,368.24
	2014	\$ 571,385.20
	2015	\$ 557,986.75
	2016	\$ 135,475.62
	2017	\$ 2'727,433.78
	2018	\$ 1'477,325.32

La información proporcionada obedece a criterios de razonabilidad técnico-jurídica, y se pone a disposición del solicitante en su carácter de información pública de oficio, congruente con el objeto de la solicitud, y con base en los registros oficiales disponibles.

Ahora bien, por lo que respecta a lo solicitado en el **inciso 3 del RESOLUTIVO TERCERO** de la Resolución Definitiva que nos ocupa, se hace del conocimiento que esta Secretaría, en cumplimiento de los principios de exhaustividad, veracidad y máxima publicidad que rigen el acceso a la información pública, remite la información relativa a los *"Proyectos de atención pública y/o la problemática social que atenderá, los objetivos generales y particulares, las metas a corto y largo plazo, y las métricas con las que se evaluó el cumplimiento a los proyectos en el rubro de control, cuidado y protección de bienestar animal, de dos mil doce a la fecha de presentación de la solicitud (veintitrés de enero de dos mil veinticinco)"*.

Dicha información ha sido integrada con base en los archivos institucionales bajo resguardo de esta Secretaría de Bienestar Animal, conforme a lo previsto en la Ley General de Archivos y la Ley General de Transparencia y Acceso a la Información Pública, así como en observancia de la Ley de Transparencia y Acceso a la Información Pública del Estado de Querétaro, particularmente lo dispuesto en sus artículos 4, 11 y 45, que obligan a los sujetos obligados a proporcionar únicamente aquella información que efectivamente obre en sus archivos y se derive del ejercicio de sus atribuciones. En este sentido, y derivado de la transición administrativa mediante la cual fueron transferidas las funciones relativas al bienestar animal desde la Secretaría de Servicios Públicos Municipales a esta Secretaría, los expedientes, registros y documentos generados con anterioridad forman parte del acervo documental que, conforme a los principios de continuidad institucional, legalidad archivística y deber de conservación de la memoria institucional, esta dependencia resguarda, administra y custodia.



Por lo anterior, se enfatiza que la presente información constituye documentación oficial bajo resguardo de esta Secretaría y no representa un traslado de responsabilidades ni una derivación de fuentes externas, sino el ejercicio pleno y legítimo de nuestras funciones conforme a las atribuciones vigentes, en apego a los principios de legalidad, certeza y eficiencia administrativa. Para efectos de consulta y verificación ciudadana, y en aras de garantizar la transparencia proactiva y la rendición de cuentas, se proporciona la siguiente ruta de acceso, la cual permite localizar los registros institucionales que forman parte del patrimonio documental de esta Secretaría, conforme al diseño del Portal Fiscal del Municipio de Querétaro: <https://portalfiscal.municipiodequeretaro.gob.mx/> → Apartado: B5 - Evaluación de Resultados → Subapartado: Fichas Técnicas de Indicadores → Modo de consulta: Filtrar por año y eje temático correspondiente.

Con base en lo anterior, se precisa que los registros obtenidos contienen información cuantitativa y cualitativa sobre los programas ejecutados anualmente, sus indicadores de cumplimiento, las metas trazadas y las acciones desarrolladas para mitigar las problemáticas sociales identificadas en materia de control, cuidado y protección animal. Esta documentación permite visualizar de forma concreta y verificable la evolución de las estrategias institucionales, así como la orientación progresiva de recursos públicos hacia el cumplimiento de los fines constitucionales de bienestar general, salud pública y protección a los animales no humanos. La evidencia referida ha sido organizada conforme a los ejes rectores del plan de gobierno correspondiente a cada ejercicio fiscal, y alineada con los principios de legalidad, eficiencia, eficacia, economía y transparencia que rigen el ejercicio de los recursos públicos, conforme al artículo 134 constitucional.

Asimismo, se precisa que la información correspondiente a los ejes estratégicos, programas institucionales y objetivos operativos implementados durante los ejercicios fiscales 2018 a 2025 corresponde, en su mayoría, a la entonces Secretaría de Servicios Públicos Municipales, salvo en los casos excepcionales que a continuación se detallan con rigor:

En el ejercicio fiscal 2025, la información corresponde a la Secretaría de Bienestar Animal, siendo esta la dependencia competente para diseñar y coordinar las acciones en materia de protección y cuidado animal, de conformidad con el Reglamento de Protección, Cuidado y Control Animal del Municipio de Querétaro, reformado mediante publicación en la Gaceta Municipal número 89, de fecha 15 de marzo de 2022, y con base en el Acuerdo de creación de esta Secretaría aprobada por Acuerdo de Sesión Extraordinaria de Cabildo, celebrada el 12 de septiembre de 2024 que por el que se autoriza la Reestructura de la Administración Pública Municipal. El programa institucional vigente para dicho ejercicio tiene como eje rector ***“Promover la sana convivencia de las familias, las colonias y la sociedad en general”***, mediante la ejecución del programa titulado: ***“Concientizar a la sociedad sobre lo importante de proteger y cuidar nuestros recursos naturales y convivir de forma responsable con los animales”***. La ruta de consulta respectiva es: <https://portalfiscal.municipiodequeretaro.gob.mx/> → B5 Evaluación de Resultados → Fichas Técnicas de Indicadores → Año 2025 → Eje: Bienestar Animal.

En cuanto al ejercicio fiscal 2018, se informa que la Secretaría de Desarrollo Sostenible fue la instancia para coordinar acciones relativas a la sanidad, control y atención animal en el Municipio de Querétaro, conforme a lo establecido en el Reglamento Interior de la Administración Pública Municipal vigente en ese año, en el que se prevían atribuciones operativas en materia ambiental, de sustentabilidad y protección de fauna. Lo anterior, en virtud de que para ese ejercicio aún no se encontraba formalmente constituida la Secretaría de Bienestar Animal, como órgano especializado con estructura y facultades propias en la materia. Por tanto, las funciones que actualmente se ejercen bajo la esfera competencial de esta Secretaría eran atendidas, de manera orgánica y legal, por otras dependencias conforme al diseño institucional de ese periodo.

La información que se proporciona en la presente respuesta deriva directamente de los archivos oficiales que esta Secretaría resguarda, producto de la transición administrativa de funciones que tuvo lugar tras la reestructuración orgánica del Municipio. Su integración, localización y puesta a disposición ciudadana se realiza en cumplimiento a lo dispuesto en los artículos 4, 11 y 45 de la Ley de Transparencia y Acceso a la Información Pública del Estado de Querétaro, así como en observancia de los principios y obligaciones

contenidos en la Ley General de Archivos y el artículo 6° constitucional, que obligan a los sujetos obligados a proporcionar únicamente aquella información que efectivamente obre en sus archivos y derive del ejercicio de sus atribuciones.

Esta Secretaría actúa bajo los principios de legalidad, certeza archivística, máxima publicidad y continuidad institucional, por lo que la información aquí contenida constituye documentación pública válida, oficial, verificable y sujeta a consulta directa, sin implicar en modo alguno traslado de responsabilidades administrativas ni reconstrucción externa de información. Para efectos de transparencia proactiva y acceso ciudadano, se proporciona la siguiente ruta: <https://portalfiscal.municipiodequeretaro.gob.mx/> → B5 Evaluación de Resultados → Fichas Técnicas de Indicadores → Año 2018 → Eje: Ciudad Amigable.

Respecto de los ejercicios fiscales 2019 a 2021, la información fue generada por la Dirección de Control Animal Municipal, unidad operativa adscrita a la Secretaría de Servicios Públicos Municipales. En este periodo, las acciones se insertaron dentro del eje rector institucional denominado "*Tierra de Bienestar*", bajo el cual se agruparon programas relativos al entorno ambiental, la convivencia responsable con los animales y la promoción de la salud pública ambiental. Las rutas de consulta respectivas son:

- A. 2019: <https://portalfiscal.municipiodequeretaro.gob.mx/> → B5 Evaluación de Resultados → Fichas Técnicas de Indicadores → Año 2019 → Eje: Tierra de Bienestar
- B. 2020: <https://portalfiscal.municipiodequeretaro.gob.mx/> → B5 Evaluación de Resultados → Fichas Técnicas de Indicadores → Año 2020 → Eje: Tierra de Bienestar
- C. 2021: <https://portalfiscal.municipiodequeretaro.gob.mx/> → B5 Evaluación de Resultados → Fichas Técnicas de Indicadores → Año 2021 → Eje: Tierra de Bienestar.

Durante los ejercicios fiscales 2022 a 2024, el eje programático fue definido como "Recuperación y Conservación Ambiental", dentro del cual se desarrollaron acciones encaminadas al fortalecimiento de la responsabilidad ambiental, la promoción de la tenencia responsable de animales y el bienestar animal como parte del desarrollo sostenible municipal. Las rutas de acceso son:

- A. 2022: <https://portalfiscal.municipiodequeretaro.gob.mx/> → B5 Evaluación de Resultados → Fichas Técnicas de Indicadores → Año 2022 → Eje: Recuperación y Conservación Ambiental
- B. 2023: <https://portalfiscal.municipiodequeretaro.gob.mx/> → B5 Evaluación de Resultados → Fichas Técnicas de Indicadores → Año 2023 → Eje: Recuperación y Conservación Ambiental
- C. 2024: <https://portalfiscal.municipiodequeretaro.gob.mx/> → B5 Evaluación de Resultados → Fichas Técnicas de Indicadores → Año 2024 → Eje: Recuperación y Conservación Ambiental.

La documentación y evidencia correspondiente a cada uno de los ejercicios fiscales referidos ha sido adjuntada en formato anexo al presente informe, conforme a las capacidades técnicas de reproducción documental, en aras de facilitar su análisis, consulta y verificación. Esta Secretaría enfatiza que la información contenida se encuentra debidamente documentada, clasificada y disponible para consulta pública, conforme al marco normativo aplicable en materia de transparencia, rendición de cuentas y acceso a la información pública gubernamental, en cumplimiento del principio de máxima publicidad, del deber de archivo institucional, y bajo el compromiso jurídico y administrativo de colaborar con las instancias revisoras competentes.

Cabe precisar, como antecedente normativo relevante, que mediante acuerdo adoptado por los integrantes del H. Ayuntamiento del Municipio de Querétaro, en Sesión Ordinaria de Cabildo celebrada el día veinticinco de mayo de dos mil cinco, se aprobó la iniciativa de creación del Reglamento de la Unidad de Control Animal Municipal, lo cual sentó un precedente en la organización administrativa en materia de control animal, bajo una visión todavía predominantemente sanitaria y operativa, sin una configuración normativa de política pública integral, ni lineamientos de evaluación técnica programática. Este instrumento, aunque constituyó un primer paso en la normatividad local, carecía de indicadores de impacto y mecanismos de monitoreo propios



del modelo actual de evaluación de resultados que exige el marco normativo vigente en materia de transparencia y gobernanza.

A tales efectos, se reitera que respecto al periodo 2012 a 2017, no obra en los archivos institucionales información que cumpla con las características técnicas, estructurales y evaluativas requeridas por la solicitud. Esta conclusión se sustenta en lo dispuesto por el artículo 45 de la Ley de Transparencia y Acceso a la Información Pública del Estado de Querétaro, que establece de manera expresa que los sujetos obligados no están compelidos a generar información que no obre en sus archivos ni a reconstruirla retroactivamente, salvo disposición expresa en contrario, criterio que es armónicamente reforzado por el artículo 9, fracción II, de la Ley General de Archivos y por el artículo 4 de la Ley General de Transparencia y Acceso a la Información Pública.

Asimismo, es pertinente sustentar lo aquí señalado supra líneas, conforme a lo estipulado en el artículo 12 fracción V, así como los artículos 13, 14 y 127 de la Ley de Transparencia y Acceso a la Información del Estado de Querétaro.

Esto en relación a que no se cuenta con la información tal y cual la solicita, sin embargo, se entrega tal y cual obra en los archivos, que es como la ley obliga, en términos del Título octavo, capítulo único, de la Ley para el Manejo de los Recursos Públicos del Estado de Querétaro.

La respuesta que se emite por esta Secretaría se encuentra, por tanto, debidamente fundada y motivada conforme a los principios rectores del derecho de acceso a la información pública, particularmente legalidad, veracidad, congruencia, objetividad, disponibilidad y responsabilidad institucional, conforme a los artículos 4, 6, 11 y 12 de la Ley estatal referida, y bajo una interpretación funcional conforme al principio por persona y de interpretación conforme a los fines del derecho a saber. Soslayando, en ese sentido, el compromiso permanente de esta Secretaría con la transparencia, la rendición de cuentas y la garantía plena de los derechos fundamentales de acceso a la información pública gubernamental.

Sin otro particular, reitero la seguridad de mi atenta y distinguida consideración.

**ATENTAMENTE.**  
"Querétaro con futuro"



M. en A.D. Lenny Meléndez Chacón  
Secretaría de Bienestar Animal



GESTIÓN PARA RESULTADOS  
MATRIZ DE INDICADORES Y RESULTADOS 2018  
Ficha Técnica y Evaluación por Indicador  
SECRETARÍA EJECUTIVA

DEPENDENCIA		SECRETARIA DE DESARROLLO SOSTENIBLE		ALINEACIÓN AL PMD					
PROGRAMA	PRODUCE	CLAVE PMD COMPLETA		Eje	04.00.00.00				
		04.12.03.02		Programa	04.12.00.00				
		Ejercicio	2018	Linea de Acción	04.12.03.00				
		Periodo	201812	Componente	04.12.03.02				
NO. DE PROGRAMA		04120000		Actividad					
		Fecha de Evaluación		2012/2018					
NUE Componente		170000.000							
RESUMEN NARRATIVO									
PROYECTOS PARA EL DESARROLLO DEL SECTOR AGROPECUARIO, IMPLEMENTADOS									
META CUANTITATIVA DESCRIPCIÓN				Meta cifras	3000				
BENEFICIAR A 3000 FAMILIAS MEDIANTE EL DESARROLLO DE PROYECTOS AGROPECUARIOS, COMO HUERTOS FAMILIARES, ATENCIÓN PECUARIA, SEMILLA MEJORADA, MECANIZACIÓN AGRICOLA Y SANIDAD ANIMAL									
META CUALITATIVA				Población Beneficiaria	11,800				
MEJORAR EL DESARROLLO Y ALIMENTACION DE LAS FAMILIAS DE LA ZONA RURAL DE MUNICIPIO DE QUERETARO									
NOMBRE DEL INDICADOR				Variable a Medir	FAMILIAS BENEFICIADAS				
PORCENTAJE DE FAMILIAS RURALES APOYADAS EN LA PRODUCCIÓN AGROPECUARIA PARA SU AUTOSUFICIENCIA ALIMENTARIA									
MÉTODO CÁLCULO				Tipo de Fórmula	PORCENTAJE				
(CANTIDAD DE FAMILIAS BENEFICIADAS MEDIANTE EL DESARROLLO DE PROYECTOS AGROPECUARIOS/CANTIDAD DE FAMILIAS PLANEADAS) *100									
Datos del indicador	Tipo de Indicador	GESTIÓN		Linea Base					
	Dimensión a medir	EFICACIA		Parámetros de Evaluación y Resultado Semaforizado					
	Unidad de medida	PORCENTAJE DE FAMILIAS RURALES APOYADAS EN LA PRODUCCIÓN AGROPECUARIA							
	Frecuencia de medición	TRIMESTRAL							
Datos presupuestales	Presupuesto aprobado	\$0.00		Medios de verificación	REPORTE TRIMESTRAL DE FAMILIAS BENEFICIADAS POR LOS PROYECTOS DE HUERTOS FAMILIARES, ATENCIÓN PECUARIA, SEMILLA MEJORADA, MECANIZACIÓN AGRICOLA Y SANIDAD VEGETAL REALIZADOS				
	Presupuesto modificado	-\$189,212.26							
	Presupuesto pagado	\$549,709.90							
	Diferencia Real pagado vs. Presupuesto aprobado	-\$549,709.90 0%							
	Diferencia Real pagado vs. Presupuesto modificado	-\$738,922.16 -34.42%		Fuente de financiamiento	RECURSO MUNICIPAL				
FECHA DE EVALUACIÓN	DESCRIPCIÓN DE LAS ACTIVIDADES EN ESTRUCTURA CORRELACIÓN A LA META Y AL MÉTODO DE CÁLCULO	DATOS INGRESADOS				TIPOS DE FÓRMULAS Y RESULTADOS			
		Numerador	Denominador (Meta)	Denominador (Anterior Linea base)	Meta integral para el efecto de evaluación	Indice	Tasa de Variación	Razon o Promedio	Porcentaje (Cobertura, focalización)
2012/2018	SE BENEFICIÓ A 1,351 FAMILIAS CON PROGRAMAS TALES COMO HUERTOS FAMILIARES CON 116, EN SANIDAD VEGETAL CON 59, CON MECANIZACIÓN AGRÍCOLA CON 1,155 Y 21 EN SANIDAD VEGETAL.	1351	3000					125	125
Tipo de Resultado	Detalle de Resultados por Periodo	Denominador (Metas 100%)				Concepto	Delegación	Población Beneficiaria	
Real por Periodo	Mes 12 Diciembre	1351				Planeado	MUNICIPIO DE QUERETARO	11,800	
Acumulado	TOTAL	5757				Real	SRY Y FCP	5404	
Observaciones	A PESAR DE QUE EN ALGUNOS PROYECTOS Y PROGRAMAS SE LLEGÓ A LA META, SE CONTINUÓ ATENDIENDO A LOS CIUDADANOS.					Número de archivos:		6	

MONTEZ DIAZ GENARO  
Nombre y firma del titular de la dependencia  
Validación de la información





GESTIÓN PARA RESULTADOS  
MATRIZ DE INDICADORES Y RESULTADOS 2018  
Ficha Técnica y Evaluación por Indicador  
SECRETARÍA EJECUTIVA

DEPENDENCIA		SECRETARÍA DE DESARROLLO SOSTENIBLE	
PROGRAMA		PRODUCE	
NO. DE PROGRAMA		04120000	
RESUMEN NARRATIVO		BRINDAR ASISTENCIA TÉCNICA Y/O CAPACITACIÓN A 500 FAMILIAS DEDICADAS A LA PRODUCCIÓN PECUARIA	
META CANTITATIVA DESCRIPCIÓN		BRINDAR ASISTENCIA TÉCNICA Y/O CAPACITACIÓN A 380 FAMILIAS DEDICADAS A LA PRODUCCIÓN PECUARIA	
META CUALITATIVA		PRESERVAR EL PATRIMONIO DE LOS GANADEROS Y EL ESTATUS SANITARIO DEL SECTOR PECUARIO DEL MUNICIPIO	
NOMBRE DEL INDICADOR		PORCENTAJE DE FAMILIAS ASISTIDAS EN MATERIA DE PRODUCCIÓN PECUARIA	
MÉTODO CÁLCULO		(CANTIDAD DE FAMILIAS CON ASISTENCIA TÉCNICA Y CAPACITACIÓN BRINDADA PARA SU PRODUCCIÓN PECUARIA/CANTIDAD DE FAMILIAS PLANEADAS) *100	
Datos del indicador		Tipo de Indicador Dimensión a med Unidad de med Frecuencia de medición	
Datos presupuestales		Presupuesto aprobado Presupuesto modificado Presupuesto pagado Diferencia Real pagado vs. Presupuesto aprobado Diferencia Real pagado vs. Presupuesto modificado	
FECHA DE EVALUACIÓN		2012/2018	
DESCRIPCIÓN DE LAS ACTIVIDADES EN ESTRUCTURA CORRELACIÓN A LA META Y AL MÉTODO DE CÁLCULO		SE BENEFICIÓ A 59 FAMILIAS EN MATERIA DE SANIDAD ANIMAL MEDIANTE LA CAPACITACIÓN DEMÁS DE ATENCIÓN DE ANIMALES.	
Tipo de Resultado		Detalle de Resultados por Periodo	
Real por Periodo		Mes 12 Diciembre	
Acumulado		TOTAL	
Observaciones			
		CLAVE PMD COMPLETA 04.12.03.02.02	
		Ejercicio 2018 Periodo 201812	
		Fecha de Evaluación 2012/2018	
		ALINEACIÓN AL PMD	
		Eje 04.00.00.00	
		Programa 04.12.00.00	
		Línea de Acción 04.12.03.00	
		Componente 04.12.03.02	
		Actividad 04.12.03.02.02	
		NUE Componente 170000.000	
		Meta cifras 380	
		Población Beneficiaria 1,520	
		Variable a Medir FAMILIAS ASISTIDAS	
		Tipo de Fórmula PORCENTAJE	
		Línea Base	
		Parámetros de Evaluación y Resultado Sematizado	
		Evaluación > 0.5 <= 0.85	
		Evaluación > 0.85	
		100	
		Medios de verificación	
		Fuente de financiamiento	
		RECURSO MUNICIPAL \$ 75,000	
		DATOS INGRESADOS	
		TIPOS DE FÓRMULAS Y RESULTADOS	
		Indice	
		Tasa de Variación	
		Razón o Promedio	
		Porcentaje (Cobertura, Focalización)	
		Porcentaje de avance	
		115.53 115.53	
		Denominador (Metas 100%)	
		Concepto Delegación	
		Población Beneficiaria	
		MUNICIPIO DE QUERÉTARO	
		1,520	
		Real SRJ Y FCP	
		236	
		Número de archivos:	
		2	

MONTES DIAZ GENARO  
Nombre y firma del titular de la dependencia  
Validación de la información



GESTIÓN PARA RESULTADOS  
MATRIZ DE INDICADORES Y RESULTADOS 2019  
Ficha Técnica y Evaluación por Indicador  
Coordinación de Gabinete

DEPENDENCIA	SECRETARÍA DE SERVICIOS PÚBLICOS MUNICIPALES								
PROGRAMA	Tierra de Bienestar	CLAVE PMD COMPLETA 04.07.04.01							
		Ejercicio	2019						
		Periodo	201812						
NO. DE PROGRAMA	04070000	Fecha de Evaluación	08/01/2020						
RESUMEN NARRATIVO	Áreas encargadas de salud, bienestar y control de fauna doméstica fortalecidas.								
META CUANTITATIVA DESCRIPCIÓN	Atender el 100% de la fauna doméstica del Municipio de Querétaro		Meta cifras	100%					
META CUALITATIVA	Brindar la mejor atención a la fauna doméstica salud, bienestar y control para una calidad de vida más digna de la fauna doméstica		Población Beneficiaria	878.931					
NOMBRE DEL INDICADOR	Porcentaje de servicios realizados a la fauna doméstica		Variable a Medir	Cantidad de fauna doméstica atendida					
MÉTODO CÁLCULO	(Servicios realizados a la fauna doméstica / servicios programados a la fauna doméstica) * 100		Tipo de Fórmula	PORCIENTAJE					
Datos del indicador	Tipo de Indicador	GESTIÓN	Línea Base						
	Dimensión a med	EFICACIA	Parámetros de Evaluación y Resultado Semaforzado						
	Unidad de medida	Servicios realizados a la fauna doméstica	Evaluación >= 35 y < 85						
	Frecuencia de medición	TRIMESTRAL	100						
Datos presupuestales	Presupuesto aprobado	\$0.00		Medios de verificación					
	Presupuesto modificado	-\$44,727.66							
	Presupuesto pagado	\$6,298,672.27							
	Diferencia Real pagado vs. Presupuesto aprobado	-\$6,298,672.27 0%							
	Diferencia Real pagado vs. Presupuesto modificado	-\$6,343,399.93 -71%							
		Fuente de Financiamiento	Municipal						
FECHA DE EVALUACIÓN	DESCRIPCIÓN DE LAS ACTIVIDADES EN Estricta CORRELACIÓN A LA META Y AL MÉTODO DE CÁLCULO	DATOS INGRESADOS				TIPOS DE FÓRMULAS Y RESULTADOS			
		Numerador	Denominador (Meta)	Denominador (Año anterior Línea base)	Meta Integral para el efecto de evaluación	Índice	Tasa de Variación	Razón o Promedio	Porcentaje (Cobertura, Focalización)
08/01/2020	SE ATENDIERON 3079 REPORTES DE SERVICIOS A LA FAUNA DOMÉSTICA.	3079	3079					100	100
Tipo de Resultado	Detalle de Resultados por Periodo	Denominador (Metas 100%)				Concepto	Delegación	Población Beneficiaria	
Real por Periodo	Mes 12 Diciembre	3079	3079			Planeado	Municipio de Querétaro	878.931	
Acumulado	TOTAL	12591	12591			Real	Municipio de	878.931	
Observaciones						Número de archivos:	1		

HARO DE LA TORRE ALEJANDRA  
Nombre y firma del titular de la dependencia  
Validación de la información






GESTIÓN PARA RESULTADOS  
MATRIZ DE INDICADORES Y RESULTADOS 2019  
Ficha Técnica y Evaluación por Indicador  
Coordinación de Gabinete

DEPENDENCIA	SECRETARÍA DE SERVICIOS PÚBLICOS MUNICIPALES									
PROGRAMA	Tierra de Bienestar	CLAVE PMD COMPLETA		ALINEACIÓN AL PMD						
		04.07.04.01.01		Eje	04.00.00.00					
		Ejercicio	2019	Programa	04.07.00.00					
		Periodo	201912	Línea de Acción	04.07.04.00					
NO. DE PROGRAMA	04070000	Fecha de Evaluación	08/01/2020		Componente	04.07.04.01				
RESUMEN NARRATIVO	REALIZACIÓN DE ESTERILIZACIONES Y JORNADAS GRATUITAS DE ESTERILIZACIÓN									
META CUANTITATIVA DESCRIPCIÓN	Incrementar a 3000 el número de esterilizaciones para 2019				Meta cifras	500				
META CUALITATIVA	Mejorar la calidad de vida de la fauna doméstica				Población Beneficiaria	878,931				
NOMBRE DEL INDICADOR	Tasa de variación de esterilizaciones otorgadas para el 2019				Variable a Medir	Cantidad de esterilizaciones de fauna doméstica				
MÉTODO CÁLCULO	((Cantidad de esterilizaciones realizadas para el 2019 / cantidad de esterilizaciones en 2018) - 1) * 100				Tipo de Fórmula	TASA				
Datos del indicador	Tipo de Indicador	GESTIÓN		Línea Base	2500					
	Dimensión a medir	EFICACIA		Parámetros de Evaluación y Resultado Semafórico	Evaluación >= 35 y < 85	33.78				
	Unidad de medida	Esterilizaciones realizadas								
	Frecuencia de medición	TRIMESTRAL								
Datos presupuestales	Presupuesto aprobado			Medios de verificación	Reporte de esterilizaciones realizadas					
	Presupuesto modificado									
	Presupuesto pagado									
	Diferencia Real pagado vs. Presupuesto aprobado			Fuente de Financiamiento	Municipal					
	Diferencia Real pagado vs. Presupuesto modificado									
FECHA DE EVALUACIÓN	DESCRIPCIÓN DE LAS ACTIVIDADES EN ESTRUCTURA CORRELACIÓN A LA META Y AL MÉTODO DE CÁLCULO	DATOS INGRESADOS				TIPOS DE FÓRMULAS Y RESULTADOS				
		Numerador	Denominador (Meta)	Denominador (Anterior Línea Base)	Meta Integral para el efecto de evaluación	Índice	Tasa de Variación	Razón o Promedio	Porcentaje (Cobertura, Focalización)	Porcentaje de avance
08/01/2020	SE PRACTICARON 1385 ESTERILIZACIONES.	1385	500	2500	15000		102.68			33.78
Tipo de Resultado	Detalle de Resultados por Periodo	Denominador (Metas 100%)				Concepto	Delegación		Población Beneficiaria	
Real por Periodo	Mes 12 Diciembre	1385				Planeado	Municipio de Querétaro		878,931	
Acumulado	TOTAL	5067					Real	Municipio de		878,931
Observaciones						Número de archivos:		1		

HARO DE LA TORRE ALEJANDRA  
Nombre y firma del titular de la dependencia  
Validación de la información

GESTIÓN PARA RESULTADOS  
MATRIZ DE INDICADORES Y RESULTADOS 2019  
Ficha Técnica y Evaluación por Indicador  
Coordinación de Gabinete

DEPENDENCIA	SECRETARÍA DE SERVICIOS PÚBLICOS MUNICIPALES									
PROGRAMA	Berra de Bienestar	CLAVE PMD COMPLETA 04.07.04.01.02								
		Ejercicio	2019							
		Periodo	201912							
		Fecha de Evaluación	08/01/2020							
NO. DE PROGRAMA	04070000									
RESUMEN NARRATIVO	APLICACION DE DESPARASITANTE A ANIMALES									
META CUANTITATIVA DESCRIPCIÓN	Incrementar el número de desparasitaciones aplicadas en el 2018 en un 50% mas		Meta cifras 241							
META CUALITATIVA	Mejorar la calidad de vida de la fauna domestica		Población Beneficiaria 878,931							
NOMBRE DEL INDICADOR	Tasa de aplicaciones de desparasitante para fauna domestica en 2019		Variable a Medir Cantidad aplicaciones de desparasitante a fauna							
MÉTODO CALCULO	((Cantidad de desparasitaciones por aplicar para el 2018 / cantidad de desparasitantes en 2018) - 1) * 100		Tipo de Fórmula PORCENTAJE							
Datos del indicador	Tipo de Indicador	GESTION	Linea Base 482							
	Dimensión a med	EFICACIA	Parámetros de Evaluación y Resultado Semafórico de evaluación >= 35 y < 85 125							
	Unidad de medid	Desparasitaciones aplicadas								
	Frecuencia de medición	TRIMESTRAL								
Datos presupuestales	Presupuesto aprobado	Medios de verificación								
	Presupuesto modificado									
	Presupuesto pagado									
	Diferencia Real pagado vs. Presupuesto aprobado									
	Diferencia Real pagado vs. Presupuesto modificado	Fuente de Financiamien Municipal								
FECHA DE EVALUACIÓN	DESCRIPCIÓN DE LAS ACTIVIDADES EN ESTRUCTURA CORRELACIÓN A LA META Y AL MÉTODO DE CÁLCULO	DATOS INGRESADOS								
		Numera dor	Denominad or (Meta)	Denominad or (An o anterior Linea base)	Meta Integral para el efecto de evaluación	TIPOS DE FÓRMULAS Y RESULTADOS				
08/01/2020	APLICACIONES DE DESPARASITANTE A ANIMALES.	288	241	482		Índice	Tasa de Variación	Reaón ó Promedio	Porcentaje (Cobertura, Focalización)	Porcentaje de avance
									125	125
tipo de Resultado	Detalle de Resultados por Periodo	Denominador (Metas 100%)				Concepto	Delegacione	Población Beneficiaria		
Real por Periodo	Mes 12 Diciembre	288				Planeado	Municipio de Querétaro	878,931		
Acumulado	TOTAL	1833				Real	Municipio de	878,931		
Observaciones						Número de archivos:		1		

HARO DE LA TORRE ALEJANDRA  
Nombre y firma del titular de la dependencia  
Validación de la información





GESTIÓN PARA RESULTADOS  
MATRIZ DE INDICADORES Y RESULTADOS 2019  
Ficha Técnica y Evaluación por Indicador  
Coordinación de Gabinete

DEPENDENCIA	SECRETARÍA DE SERVICIOS PÚBLICOS MUNICIPALES								
PROGRAMA	Tierra de Bienestar	CLAVE PMD COMPLETA							
		04.07.04.01.03							
		Ejercicio	2019						
		Periodo	201912						
NO. DE PROGRAMA	04070000	Fecha de Evaluación	08/01/2020						
RESUMEN NARRATIVO	ATENCIÓN DE REPORTES DE ANIMALES CALLEJEROS, AGRESORES Y MALTRATO								
META CUANTITATIVA DESCRIPCIÓN	Dar atención en un 100% a los reportes recibidos de animales callejeros, agresores y de maltrato		Meta cifras	100%					
META CUALITATIVA	Mejorar la calidad de vida de la fauna doméstica		Población Beneficiaria	878,931					
NOMBRE DEL INDICADOR	Porcentaje de reportes atendidos de animales callejeros, agresores y de maltrato para el 2019		Variable a Medir	Cantidad de reportes atendidos de animales callejeros, ag					
MÉTODO CÁLCULO	(Cantidad de reportes atendidos para el 2019 / cantidad de reportes recibidos en 2019) * 100		Tipo de Fórmula	PORCENTAJE					
Datos del indicador	Tipo de Indicador	GESTIÓN	Linea Base						
	Dimensión a med	EFICACIA	Parámetros de Evaluación y Resultado Semaforizado						
	Unidad de medid	Reportes de animales callejeros, agresores y de maltrato							
	Frecuencia de medición	TRIMESTRAL							
Datos presupuestales	Presupuesto aprobado		Medios de verificación	Reporte de atención a animales callejeros, agresores y de maltrato					
	Presupuesto modificado								
	Presupuesto pagado								
	Diferencia Real pagado vs. Presupuesto aprobado								
	Diferencia Real pagado vs. Presupuesto modificado		Fuente de financiamien	Municipal					
FECHA DE EVALUACIÓN	DESCRIPCIÓN DE LAS ACTIVIDADES EN ESTRICTA CORRELACIÓN A LA META Y AL MÉTODO DE CÁLCULO	DATOS INGRESADOS				TIPOS DE FÓRMULAS Y RESULTADOS			
		Numerador	Denominador (Meta)	Denominador (Meta anterior línea base)	Meta Integral para el efecto de evaluación	Índice	Tasa de Variación	Razón ó Promedio	Porcentaje (Cobertura, Focalización)
08/01/2020	REPORTES ATENDIDOS.	1406	1406					100	100
tipo de Resultado	Detalle de Resultados por Periodo		Denominador (Metas 100%)			Concepto	Delegación	Población Beneficiaria	
Real por Periodo	Mes 12 Diciembre	1406	1406			Planado	Municipio de Querétaro	878,931	
Acumulado	TOTAL	5691	5691						
Observaciones						Real	Municipio de	878,931	
						Número de archivos:		1	

HARO DE LA TORRE ALEJANDRA  
Nombre y firma del titular de la dependencia  
Validación de la información



GESTIÓN PARA RESULTADOS  
MATRIZ DE INDICADORES Y RESULTADOS 2019  
Ficha Técnica y Evaluación por Indicador  
Coordinación de Gabinete

DEPENDENCIA	SECRETARÍA DE SERVICIOS PÚBLICOS MUNICIPALES		
PROGRAMA	Tierra de Bienestar	CLAVE PMD COMPLETA 04.07.04.02	
		Ejercicio	2019
		Periodo	201912
NO. DE PROGRAMA	04070000	Fecha de Evaluación	08/01/2020

ALINEACIÓN AL PMD	
Eje	04.00.00.00
Programa	04.07.00.00
Línea de Acción	04.07.04.00
Componente	04.07.04.02
Actividad	
NUE Componente	160000.000

RESUMEN NARRATIVO	Áreas encargadas de salud y bienestar animal fortalecidas.		
META CUANTITATIVA DESCRIPCIÓN	Atender el 100% de la fauna doméstica del Municipio de Querétaro	Meta cifras	100%
META CUALITATIVA	Mejorar la calidad de vida de la fauna doméstica	Población Beneficiaria	878,931
NOMBRE DEL INDICADOR	Porcentaje de fauna doméstica atendida	Variable a Medir	Cantidad de fauna doméstica atendida
MÉTODO CÁLCULO	(Número de solicitudes atendidas para fauna doméstica / Número de peticiones de apoyo para atención a fauna doméstica recibidas) * 100	Tipo de Fórmula	PORCENTAJE

Datos del indicador	Tipo de Indicador	GESTIÓN		Línea Base		Reporte de solicitudes de atención a fauna doméstica			
	Dimensión a medir	EFICACIA		Parámetros de Evaluación y Resultado Sematizado					
	Unidad de medida	Peticiones, solicitudes de reportes de atención a fauna doméstica		Evaluación >= 35 y < 85					
	Frecuencia de medición	TRIMESTRAL		100					
Datos presupuestales	Presupuesto aprobado	\$0.00		Medios de verificación					
	Presupuesto modificado	-\$286,097.43							
	Presupuesto pagado	\$476,097.46							
	Diferencia Real pagado vs. Presupuesto aprobado	-\$476,097.46	0%	Fuente de Financiamiento					
	Diferencia Real pagado vs. Presupuesto modificado	-\$762,194.89	-60.09%						
		Municipal							
FECHA DE EVALUACION	DESCRIPCIÓN DE LAS ACTIVIDADES EN ESTRUCTURA CORRELACIÓN A LA META Y AL MÉTODO DE CÁLCULO	DATOS INGRESADOS				TIPOS DE FÓRMULAS Y RESULTADOS			
		Numerador	Denominador (Meta)	Denominador (Meta) anterior (línea base)	Meta Integral para el efecto de evaluación	Índice	Tasa de Variación	Razón o Promedio	Porcentaje (Cobertura, Focalización)
08/01/2020	SOLICITUDES DE ATENCIÓN A FAUNA DOMÉSTICA ATENDIDAS.	6566	6566					100	100
Tipo de Resultado	Detalle de Resultados por Periodo	Denominador (Metas 100%)				Concepto	Delegación	Población Beneficiaria	
Real por Periodo	Mes 12 Diciembre	6566	6566			Planeado	Municipio de Querétaro	878,931	
Acumulado	TOTAL	25611	25611					Real	Municipio de
Observaciones						Número de archivos:		1	

HARO DE LA TORRE ALEJANDRA  
Nombre y firma del titular de la dependencia  
Validación de la información



**GESTIÓN PARA RESULTADOS**  
**MATRIZ DE INDICADORES Y RESULTADOS 2019**  
Ficha Técnica y Evaluación por Indicador  
Coordinación de Gabinete

DEPENDENCIA	SECRETARIA DE SERVICIOS PUBLICOS MUNICIPALES				ALINEACIÓN AL PMD						
PROGRAMA	Tierra de Bienestar	CLAVE PMD COMPLETA 04.07.04.02.01				Eje	04.00.00.00				
		Ejercicio	2019			Programa	04.07.00.00				
		Periodo	201912			Línea de Acción	04.07.04.00				
						Componente	04.07.04.02				
NO. DE PROGRAMA	04070000		Fecha de Evaluación	08/01/2020		Actividad	04.07.04.02.01				
						NUE Componente	160000.000				
RESUMEN NARRATIVO	APLICACION VACUNA MULTIPLE A FAUNA DOMESTICA										
META CUANTITATIVA DESCRIPCIÓN	Incrementar el numero de vacunas aplicadas en comparación al 2018 en un 50%					Meta cifras	749				
META CUALITATIVA	Mejoría					Población Beneficiaria	878,931				
NOMBRE DEL INDICADOR	Porcentaje de vacunas aplicadas para fauna domestica					Variable a Medir	Cantidad de vacunas aplicadas a fauna domestica				
MÉTODO CÁLCULO	(Cantidad de vacunas por aplicadas / cantidad de vacunas programadas) * 100					Tipo de fórmula	PORCENTAJE				
Datos del indicador	Tipo de Indicador	GESTIÓN		Línea Base		Parámetros de Evaluación y Resultado Semaforzado	de	125			
	Dimensión a med	EFICACIA									
	Unidad de medid	Vacunas Aplicadas									
	Frecuencia de medición	TRIMESTRAL									
Datos presupuestales	Presupuesto aprobado					Medios de verificación				Reporte de vacunas aplicadas	
	Presupuesto modificado										
	Presupuesto pagado										
	Diferencia Real pagado vs. Presupuesto aprobado										
	Diferencia Real pagado vs. Presupuesto modificado					Fuente de Financiamiento	Municipal				
FECHA DE EVALUACIÓN	DESCRIPCIÓN DE LAS ACTIVIDADES EN ESTRICTA CORRELACIÓN A LA META Y AL MÉTODO DE CÁLCULO	DATOS INGRESADOS				TIPOS DE FÓRMULAS Y RESULTADOS					
		Numerador	Denominador (Meta)	Denominador (año anterior Línea base)	Meta Integral para el efecto de evaluación	Índice	Tasa de Variación	Razón ó Promedio	Porcentaje (Cobertura, Focalización)	Porcentaje de avance	
08/01/2020	APLICACIÓN DE VACUNAS A FAUNA DOMESTICA.	1922	749						125	125	
Tipo de Resultado	Detalle de Resultados por Periodo	Denominador (Metas 100%)				Concepto	Delegación	Población Beneficiaria			
Real por Periodo	Mes 12 Diciembre	1922				Planeado	Municipio de Querétaro	878,931			
Acumulado	TOTAL	13239						Real	Municipio de	878,931	
Observaciones						Número de archivos:	1				

NARO DE LA TORRE ALEJANDRA  
Nombre y firma del titular de la dependencia  
Validación de la información



GESTIÓN PARA RESULTADOS  
MATRIZ DE INDICADORES Y RESULTADOS 2019  
Ficha Técnica y Evaluación por Indicador  
Coordinación de Gabinete

DEPENDENCIA		SECRETARÍA DE SERVICIOS PÚBLICOS MUNICIPALES								
PROGRAMA	Tierra de Bienestar	CLAVE PMD COMPLETA								
		04.07.04.02.02								
		Ejercicio	2019							
		Periodo	201912							
NO. DE PROGRAMA	04070000	Fecha de Evaluación	08/01/2020							
RESUMEN NARRATIVO										
IMPLEMENTACION DE SERVICIO DE CONSULTAS MEDICAS VETERINARIAS										
META CUANTITATIVA DESCRIPCION	Incrementar el servicio de consultas medicas veterinarias otorgadas para fauna domestica en un 50% mas en comparación al 2018		Meta cifras	267						
META CUALITATIVA	Mejoraria		Población Beneficiaria	878.931						
NOMBRE DEL INDICADOR	Porcentaje de consultas medico veterinarias otorgadas		Variable a Medir	Cantidad de consultas medicas veterinarias otorgadas						
MÉTODO CÁLCULO	(Cantidad de consultas medicas veterinarias otorgadas / cantidad de consultas medicas veterinarias programadas)*100		Tipo de Fórmula	PORCENTAJE						
Datos del indicador	Tipo de Indicador	GESTIÓN	Linea Base	Reporte de consultas medicas veterinarias otorgadas						
	Dimensión a med	EFICACIA	Parámetros de Evaluación y Resultado Semaforzado							
	Unidad de medida	Consultas medico veterinarias otorgadas	Evaluación >= 35 y < 85							
	Frecuencia de medición	TRIMESTRAL	125							
Datos presupuestales	Presupuesto aprobado		Medios de verificación	Fuente de Financiamien						
	Presupuesto modificado									
	Presupuesto pagado									
	Diferencia Real pagado vs. Presupuesto aprobado									
	Diferencia Real pagado vs. Presupuesto modificado									
FECHA DE EVALUACIÓN	DESCRIPCION DE LAS ACTIVIDADES EN ESTRUCTURA CORRELACION A LA META Y AL MÉTODO DE CÁLCULO	DATOS INGRESADOS		TIPOS DE FÓRMULAS Y RESULTADOS						
08/01/2020	CONSULTAS VETERINARIAS.	Numerador	Denominador (Meta)	Denominador (Anterior Linea Base)	Meta Integral para el efecto de evaluación	Indice	Tasa de Variación	Razón o Promedio	Porcentaje (Cobertura, focalización)	Porcentaje de avance
		179	267						125	125
tipo de Resultado	Detalle de Resultados por Periodo	Denominador (Metas 100%)				Concepto	Delegación	Población Beneficiaria		
Real por Periodo	Mes 12 Diciembre	179				Planeado	Municipio de Querétaro	878.931		
Acumulado	TOTAL	901				Real	Municipio de	878.931		
Observaciones						Número de archivos:	1			

HARO DE LA TORRE ALEJANDRA  
Nombre y firma del titular de la dependencia  
Validación de la Información





GESTIÓN PARA RESULTADOS  
MATRIZ DE INDICADORES Y RESULTADOS 2019  
Ficha Técnica y Evaluación por Indicador  
Coordinación de Gabinete

DEPENDENCIA		SECRETARIA DE SERVICIOS PUBLICOS MUNICIPALES								
PROGRAMA	Tierra de Bienestar	CLAVE PMD COMPLETA 04.07.04.02.03								
		Ejercicio	2019							
		Periodo	201812							
NO. DE PROGRAMA	04070000	Fecha de Evaluación	08/01/2020							
RESUMEN NARRATIVO										
ASISTENCIA DE EUTANASIA PARA MASCOTAS										
META CUANTITATIVA DESCRIPCIÓN	Seguir otorgando el servicio de eutanasia a fauna domestica solo a animales enfermos o por edad		Meta cifras	100%						
META CUALITATIVA	Mejoraria		Población Beneficiaria	878,931						
NOMBRE DEL INDICADOR	Porcentaje de variación del servicio de eutanasia para mascotas para el 2019		Variable a Medir	Cantidad de servicios de Eutanasia para mascotas						
MÉTODO CÁLCULO	(Número de Eutanasias realizadas a mascotas/solicitudes de Eutanasias recibidos)*100		Tipo de Fórmula	PORCENTAJE						
Datos del indicador	Tipo de Indicador	GESTIÓN	Linea Base	Evaluación >= 35 y < 85						
	Dimensión a med	EFICACIA	Parámetros de Evaluación y Resultado Semaforzado							
	Unidad de medida	Eutanasias aplicadas								
	Frecuencia de medición	TRIMESTRAL								
Datos presupuestales	Presupuesto aprobado		Medios de verificación	Reporte de eutanasias aplicadas						
	Presupuesto modificado									
	Presupuesto pagado									
	Diferencia Real pagado vs. Presupuesto aprobado									
	Diferencia Real pagado vs. Presupuesto modificado		Fuente de financiamien		Municipal					
FECHA DE EVALUACIÓN	DESCRIPCIÓN DE LAS ACTIVIDADES EN ESTRICTA CORRELACIÓN A LA META Y AL MÉTODO DE CÁLCULO	DATOS INGRESADOS		TIPOS DE FÓRMULAS Y RESULTADOS						
		Numerador	Denominador (Meta)	Denominador (Ano anterior Linea base)	Meta Integral para el efecto de evaluación	Índice	Tasa de Variación	Razón o Promedio	Porcentaje (Cobertura, Focalización)	Porcentaje de avance
08/01/2020	SERVICIO DE EUTANASIA PARA MASCOTAS.	1554	1554						100	100
Tipo de Resultado	Detalle de Resultados por Periodo	Denominador (Metas 100%)				Concepto	Delegacione		Población Beneficiaria	
Real por Periodo	Mes 12 Diciembre	1554	1554			Planeado	Municipio de Querétaro		878,931	
Acumulado	TOTAL	5582	5582			Real	Municipio de		878,931	
Observaciones						Número de archivos:		1		

HARO DE LA TORRE ALEJANDRA  
Nombre y firma del titular de la dependencia  
Validación de la información



GESTIÓN PARA RESULTADOS  
MATRIZ DE INDICADORES Y RESULTADOS 2019  
Ficha Técnica y Evaluación por Indicador  
Coordinación de Gabinete

DEPENDENCIA	SECRETARIA DE SERVICIOS PUBLICOS MUNICIPALES									
PROGRAMA	Tierra de Bienestar	CLAVE PMD COMPLETA 04.07.04.02.04								
		Ejercicio	2019							
		Periodo	201912							
NO. DE PROGRAMA	04070000	Fecha de Evaluación	10/01/2020							
RESUMEN NARRATIVO	EJECUTAR LA CREACION DE ALBERGUE Y REFUGIO CON ALIMENTACION PARA MASCOTAS ABANDONADOS Y PENSION									
META CUANTITATIVA DESCRIPCION	Que se logre la construcción de Albergue y refugio con alimentación para mascotas abandonados y pensión en este 2019	Meta cifras	1							
META CUALITATIVA	Crearla	Población Beneficiaria	878,931							
NOMBRE DEL INDICADOR	Porcentaje de la construcción de albergue y refugio para mascotas abandonadas con alimentación para el 2019	Variable a Medir	Construcción de Albergue y refugio con alimentación para							
METODO CÁLCULO	(Albergue y refugio con alimentación para mascotas abandonados y pensión construido / Albergue y refugio con alimentación para mascotas abandonados y pensión programado)*100	Tipo de Fórmula	PORCENTAJE							
Datos del Indicador	Tipo de Indicador	GESTIÓN	Linea Base							
	Dimensión a med	EFICACIA	Parámetros de Evaluación							
	Unidad de medida	Albergue y refugio para mascotas abandonadas con alimentación	Resultado Semafórico							
	Frecuencia de medición	TRIMESTRAL								
Datos presupuestales	Presupuesto aprobado		Medios de verificación							
	Presupuesto modificado									
	Presupuesto pagado									
	Diferencia Real pagado vs. Presupuesto aprobado									
	Diferencia Real pagado vs. Presupuesto modificado		Fuente de Financiamiento							
FECHA DE EVALUACIÓN	DESCRIPCION DE LAS ACTIVIDADES EN ESIRICTA CORRELACIÓN A LA META Y AL MÉTODO DE CÁLCULO	Municipal								
10/01/2020	CONSTRUCCIÓN DE ALBERGUE Y REFUGIO PARA MASCOTAS.	DATOS INGRESADOS				TIPOS DE FÓRMULAS Y RESULTADOS				
		Numerador	Denominador (Meta)	Denominador (Ano anterior Linea base)	Meta Integral para el efecto de evaluación	Índice	Tasa de Variación	Razón o Promedio	Porcentaje (Cobertura, Focalización)	Porcentaje de avance
		0	1						90	90
tipo de Resultado	Detalle de Resultados por Periodo	Denominador (Metas 100%)				Concepto	Delegación	Población Beneficiaria		
Real por Periodo	Mes 12 Diciembre	0				Planeado	Municipio de Querétaro	878,931		
Acumulado	TOTAL	9				Real	Municipio de	878,931		
Observaciones	SE ESTÁN REALIZANDO LOS TRÁMITES NECESARIOS PARA LA CONSTRUCCIÓN DEL ALBERGUE, TODA VEZ QUE NO SE CUENTA CON LA DESIGNACIÓN DEL ESPACIO PARA LLEVAR A CABO EL PROYECTO.					Número de archivos:		1		

*[Firma]*  
Nombre y firma del titular de la dependencia  
Validación de la información





**GESTIÓN PARA RESULTADOS**  
**MATRIZ DE INDICADORES Y RESULTADOS 2021**  
 Ficha Técnica y Evaluación por Indicador  
 Coordinación de Gabinete

DEPENDENCIA		SECRETARÍA DE SERVICIOS PÚBLICOS MUNICIPALES				ALINEACIÓN AL PMD				
PROGRAMA	Tierra de Bienestar	CLAVE PMD COMPLETA 04.07.04.01				Eje	04.00.00.00			
		Ejercicio	2021			Programa	04.07.00.00			
		Período	202103			Línea de Acción	04.07.04.00			
NO. DE PROGRAMA		04070000		Fecha de Evaluación	09/04/2021		Componente	04.07.04.01		
RESUMEN NARRATIVO		Control y Bienestar Animal Implementados				Actividad				
META CUANTITATIVA DESCRIPCIÓN		Atender el 100% de la fauna doméstica				NUE Componente	160.0000.00			
META CUALITATIVA		Mejorar la calidad de vida de la fauna doméstica								
NOMBRE DEL INDICADOR		Porcentaje de Fauna doméstica atendida								
MÉTODO CÁLCULO		(Número de solicitudes de atención a la fauna doméstica atendidas / número de solicitudes de atención a la fauna doméstica recibidas)*100								
Datos del Indicador		Tipo de Indicador		GESTIÓN		Línea Base				
		Dimensión a med		EFICACIA		Parámetros de Evaluación y Resultado Semaforizado		Evaluación < 10		
		Unidad de medid		Solicitudes de atención a la fauna doméstica				Evaluación >= 10 y < 21		
		Frecuencia de medición		TRIMESTRAL				Evaluación >= 21		
Datos presupuestales		Presupuesto aprobado		\$ 0.00		Medios de verificación		Reportes mensuales de solicitudes de atención a la fauna doméstica atendidas		
		Presupuesto modificado		-\$1,347,474.02						
		Presupuesto pagado		\$1,163,290.32						
		Diferencia Real pagado vs. Presupuesto aprobado		-\$1,163,290.32 0%						
		Diferencia Real pagado vs. Presupuesto modificado		-\$2,510,764.34 -116.83%		Fuente de Financiamien		Municipal		
FECHA DE EVALUACIÓN		DESCRIPCIÓN DE LAS ACTIVIDADES EN ESTRICTA CORRELACIÓN A LA META Y AL MÉTODO DE CÁLCULO		DATOS INGRESADOS				TIPOS DE FÓRMULAS Y RESULTADOS		
				Numerador		Denominador (Meta)		Denominador (Meta) anterior Línea base		
						Meta Integral para el efecto de evaluación		Índice		
09/04/2021		CANTIDAD DE FAUNA DOMESTICA ATENDIDA		7341		7341		Tasa de Variación		
								Razón ó Promedio		
								Porcentaje (Cobertura, Focalización)		
								Porcentaje de avance		
Tipo de Resultado		Detalle de Resultados por Período		Denominador (Metas 100%)		Concepto		Población Beneficiaria		
Real por Período		Mes 3 Marzo		7341		7341		Municipio de Querétaro		
Acumulado		TOTAL		7341		7341		535,188 mujeres y 514,589 hombres		
Observaciones								Real Municipio de Querétaro 535,188 mujeres y 514,589 hombres		
								Número de archivos: 1		

HARO DE LA TORRE ALEJANDRA  
 Nombre y firma del titular de la dependencia  
 Validación de la Información



**GESTIÓN PARA RESULTADOS**  
**MATRIZ DE INDICADORES Y RESULTADOS 2021**  
 Ficha Técnica y Evaluación por Indicador  
 Coordinación de Gabinete

<b>DEPENDENCIA</b>	SECRETARÍA DE SERVICIOS PÚBLICOS MUNICIPALES				<b>ALINEACIÓN AL PMD</b>					
<b>PROGRAMA</b>	Tierra de Bienestar	CLAVE PMD COMPLETA 04.07.04.01.01			Eje	04.00.00.00				
		Ejercicio	2021		Programa	04.07.00.00				
		Periodo	202103		Línea de Acción	04.07.04.00				
<b>NÚM. DE PROGRAMA</b>	04070000	Fecha de Evaluación	08/04/2021			Componente	04.07.04.01			
<b>RESUMEN NARRATIVO</b>	VACUNAS APLICADAS									
<b>META CUANTITATIVA DESCRIPCIÓN</b>	Incrementar un 10% la aplicación de vacunas en comparación con el año anterior					Meta cifras	10			
<b>META CUALITATIVA</b>	Mejorar la salud de la fauna doméstica en beneficio de la población					Población Beneficiaria	535,188 mujeres y 514,589 hombres			
<b>NOMBRE DEL INDICADOR</b>	Tasa de Aumento en el número de vacunas aplicadas					Variable a Medir	Cantidad de vacunas aplicadas			
<b>MÉTODO CÁLCULO</b>	[(Vacunas aplicadas en el periodo actual / Vacunas aplicadas en el mismo periodo del ejercicio anterior) - 1] * 100					Tipo de Fórmula	TASA			
<b>Datos del Indicador</b>	Tipo de Indicador	GESTIÓN		Línea Base	14,609					
	Dimensión a medir	EFICACIA		Parámetros de Evaluación y Resultado Semaforzado	Evaluación < 10					
	Unidad de medida	Vacunas aplicadas			Evaluación >= 10 y < 21 10.95					
<b>Datos presupuestales</b>	Frecuencia de medición	TRIMESTRAL		Medios de verificación	Evaluación >= 21					
	Presupuesto aprobado				Reportes mensuales de vacunas aplicadas					
	Presupuesto modificado									
	Presupuesto pagado									
	Diferencia Real pagado vs. Presupuesto aprobado			Fuente de Financiamiento	Municipal					
	Diferencia Real pagado vs. Presupuesto modificado									
<b>FECHA DE EVALUACIÓN</b>	DESCRIPCIÓN DE LAS ACTIVIDADES EN ESTRUCTURA CORRELACIÓN A LA META Y AL MÉTODO DE CÁLCULO	<b>DATOS INGRESADOS</b>				<b>TIPOS DE FÓRMULAS Y RESULTADOS</b>				
		Numerador	Denominador (Meta)	Denominador (Año anterior Línea Base)	Meta Integral para el efecto de evaluación	Índice	Tasa de Variación	Razón o Promedio	Porcentaje (Cobertura, Focalización)	Porcentaje de avance
08/04/2021	VACUNAS APLICADAS	1759	10	14,609	16069.9	-87.96			10.95	
<b>Tipo de Resultado</b>	Detalle de Resultados por Periodo	Denominador (Metas 100%)				Concepto	Delegación		Población Beneficiaria	
<b>Real por Periodo</b>	Mes 3 Marzo	1759				Planeado	Municipio de Querétaro		535,188 mujeres y 514,589 hombres	
<b>Acumulado</b>	TOTAL	1759				Real	Municipio de		535,188 mujeres y	
<b>Observaciones</b>						Número de archivos:	1			

**HARO DE LA TORRE ALEJANDRA**  
 Nombre y firma del titular de la dependencia  
 Validación de la Información

**GESTIÓN PARA RESULTADOS**  
**MATRIZ DE INDICADORES Y RESULTADOS 2021**  
 Ficha Técnica y Evaluación por Indicador  
 Coordinación de Gabinete

DEPENDENCIA	SECRETARÍA DE SERVICIOS PÚBLICOS MUNICIPALES				ALINEACIÓN AL PMD						
PROGRAMA	Tierra de Bienestar	CLAVE PMD COMPLETA 04.07.04.01.02			Eje	04.00.00.00					
		Ejercicio	2021		Programa	04.07.00.00					
		Período	202103		Línea de Acción	04.07.04.00					
N.O. DE PROGRAMA	04070000	Fecha de Evaluación	09/04/2021		Componente	04.07.04.01					
					Actividad	04.07.04.01.02					
					NUE Componente	160.0000.00					
RESUMEN NARRATIVO	ESTERILIZACIONES PRACTICADAS										
META CUANTITATIVA DESCRIPCIÓN	Incrementar un 10% el número de esterilizaciones practicadas en comparación con el año anterior				Meta cifras	10					
META CUALITATIVA	Mejorar la calidad de vida de la fauna doméstica en beneficio de los habitantes del Municipio de Querétaro.				Población Beneficiaria	535,188 mujeres y 514,589 hombres					
NOMBRE DEL INDICADOR	Tasa de Aumento en el número de esterilizaciones practicadas				Variable a Medir	Número de esterilizaciones practicadas					
MÉTODO CÁLCULO	[(Esterilizaciones practicadas en el periodo actual / Esterilizaciones practicadas en el mismo periodo del ejercicio anterior) - 1] * 100				Tipo de Fórmula	TASA					
Datos del Indicador	Tipo de Indicador	GESTIÓN		Línea Base	5,663						
	Dimensión a med	EFICACIA		Parámetros de Evaluación y Resultado Sematizado	Evaluación < 10						
	Unidad de medida	Esterilizaciones practicadas			Evaluación >= 10 y < 21						
	Frecuencia de medición	TRIMESTRAL			Evaluación >= 21						
Datos presupuestales	Presupuesto aprobado			Medios de verificación	Reportes mensuales de esterilizaciones practicadas						
	Presupuesto modificado										
	Presupuesto pagado										
	Diferencia Real pagado vs. Presupuesto aprobado										
	Diferencia Real pagado vs. Presupuesto modificado			Fuente de Financiamiento	Municipal						
FECHA DE EVALUACIÓN	DESCRIPCIÓN DE LAS ACTIVIDADES EN ESTRUCTURA CORRELACIÓN A LA META Y AL MÉTODO DE CÁLCULO	DATOS INGRESADOS				TIPOS DE FÓRMULAS Y RESULTADOS					
		Numerador	Denominador (Meta)	Denominador (Año anterior Línea base)	Meta Integral para el efecto de evaluación	Índice	Tasa de Variación	Razón ó Promedio	Porcentaje (Cobertura, Focalización)	Porcentaje de avance	
09/04/2021	ESTERILIZACIONES PRACTICADAS	2252	10	5,663	6229.3		-60.23			36.15	
Tipo de Resultado	Detalle de Resultados por Periodo	Denominador (Metas 100%)			Concepto	Delegación					
Real por Periodo	Mes 3 Marzo	2252				Planeado	Municipio de Querétaro				
Acumulado	TOTAL	2252				Real	Municipio de Querétaro				
Observaciones						Número de archivos: 1					

HARO DE LA TORRE ALEJANDRA  
 Nombre y firma del titular de la dependencia  
 Validación de la información





**GESTIÓN PARA RESULTADOS**  
**MATRIZ DE INDICADORES Y RESULTADOS 2021**  
 Ficha Técnica y Evaluación por Indicador  
 Coordinación de Gabinete

<b>DEPENDENCIA</b>		SECRETARÍA DE SERVICIOS PÚBLICOS MUNICIPALES				<b>ALINEACIÓN AL PMD</b>				
<b>PROGRAMA</b>	Tierra de Bienestar	CLAVE PMD COMPLETA 04.07.04.01.03				Eje		04.00.00.00		
						Programa		04.07.00.00		
						Línea de Acción		04.07.04.00		
		Ejercicio	2021			Componente		04.07.04.01		
		Periodo	202103			Actividad		04.07.04.01.03		
<b>NO. DE PROGRAMA</b>		04070000		<b>Fecha de Evaluación</b>		09/04/2021		NUE Componente		160.0000.00
<b>RESUMEN NARRATIVO</b>		DESPARASITANTES APLICADOS								
<b>META CUANTITATIVA DESCRIPCIÓN</b>		Incrementar el número de aplicación de desparasitantes en un 10%, en comparación con el año anterior					Meta cifras		10	
<b>META CUALITATIVA</b>		Mejorar la calidad de vida de la fauna doméstica en beneficio de los habitantes del Municipio de Querétaro.					Población Beneficiaria		535,188 mujeres y 514,589 hombres	
<b>NOMBRE DEL INDICADOR</b>		Tasa de Aumento en el número de desparasitaciones aplicadas					Variable a Medir		Cantidad de aplicaciones de desparasitante a fauna	
<b>MÉTODO CÁLCULO</b>		[(Desparasitaciones aplicadas en el periodo actual / Desparasitaciones aplicadas en el mismo periodo del ejercicio anterior) - 1] * 100					Tipo de Fórmula		TASA	
<b>Datos del Indicador</b>	Tipo de Indicador	GESTIÓN		Línea Base		1,442				
	Dimensión a med	EFICACIA		Parámetros de Evaluación y Resultado Semaforzado		Evaluación < 10 Evaluación >= 10 y < 21 Evaluación >= 21				
	Unidad de medida	Desparasitaciones aplicadas				27.05				
	Frecuencia de medición	TRIMESTRAL								
<b>Datos presupuestales</b>	Presupuesto aprobado			Medios de verificación		Reportes mensuales de desparasitaciones aplicadas				
	Presupuesto modificado									
	Presupuesto pagado									
	Diferencia Real pagado vs. Presupuesto aprobado									
	Diferencia Real pagado vs. Presupuesto modificado					Fuente de Financiamiento Municipal				
<b>FECHA DE EVALUACIÓN</b>	<b>DESCRIPCIÓN DE LAS ACTIVIDADES EN Estricta CORRELACIÓN A LA META Y AL MÉTODO DE CÁLCULO</b>	<b>DATOS INGRESADOS</b>				<b>TIPOS DE FÓRMULAS Y RESULTADOS</b>				
		Numerador	Denominador (Meta)	Denominador (Año anterior Línea base)	Meta Integral para el efecto de evaluación	Índice	Tasa de Variación	Razón o Promedio	Porcentaje (Cobertura, Focalización)	Porcentaje de avance
09/04/2021	DESPARASITANTES APLICADOS	429	10	1,442	1586.2		-70.25			27.05
<b>Tipo de Resultado</b>	<b>Detalle de Resultados por Periodo</b>	<b>Denominador (Metas 100%)</b>				<b>Concepto</b>	<b>Delegación</b>		<b>Población Beneficiaria</b>	
<b>Real por Periodo</b>	Mes 3 Marzo	429				Planeado	Municipio de Querétaro	535,188 mujeres y 514,589 hombres		
<b>Acumulado</b>	<b>TOTAL</b>	429				Real	Municipio de	535,188 mujeres y		
<b>Observaciones</b>						Número de archivos:		1		

MARCO DE LA TORRE ALEJANDRA  
 Nombre y firma del titular de la dependencia  
 Validación de la Información



GESTIÓN PARA RESULTADOS  
MATRIZ DE INDICADORES Y RESULTADOS 2021  
Ficha Técnica y Evaluación por Indicador  
Coordinación de Gabinete

DEPENDENCIA	SECRETARÍA DE SERVICIOS PÚBLICOS MUNICIPALES								
PROGRAMA	Tierra de Bienestar	CLAVE PMD COMPLETA 04.07.04.01.04							
		Ejercicio	2021						
		Período	202103						
NO. DE PROGRAMA	04070000	Fecha de Evaluación	09/04/2021						
RESUMEN NARRATIVO	EUTANASIAS PRACTICADAS								
META CUANTITATIVA DESCRIPCIÓN	Atender el 100% de las solicitudes de servicios de eutanasia a fauna doméstica		Meta cifras	100%					
META CUALITATIVA	Mejorar la calidad de vida de la fauna doméstica en beneficio de los habitantes del Municipio de Querétaro.		Población Beneficiaria	535,188 mujeres y 514,589 hombres					
NOMBRE DEL INDICADOR	Porcentaje de Atención a las solicitudes de servicios de eutanasia a fauna doméstica		Variable a Medir	Cantidad de servicios de eutanasia para fauna doméstica					
MÉTODO CÁLCULO	(Número de solicitudes de eutanasia para fauna doméstica atendidas / número de solicitudes de eutanasia para fauna doméstica recibidas)*100		Tipo de Fórmula	PORCENTAJE					
Datos del Indicador	Tipo de Indicador	GESTIÓN	Línea Base	Evaluación < 10 Evaluación >= 10 y < 21 Evaluación >= 21					
	Dimensión a medir	EFICACIA	Parámetros de Evaluación y Resultado Semaforzado						
	Unidad de medida	Solicitudes de eutanasia para fauna doméstica							
	Frecuencia de medición	TRIMESTRAL							
Datos presupuestales	Presupuesto aprobado		Medios de verificación	Reportes mensuales de eutanasias practicadas					
	Presupuesto modificado								
	Presupuesto pagado								
	Diferencia Real pagado vs. Presupuesto aprobado		Fuente de Financiamiento						
	Diferencia Real pagado vs. Presupuesto modificado								
FECHA DE EVALUACIÓN	DESCRIPCIÓN DE LAS ACTIVIDADES EN ESTRUCTURA CORRELACIÓN A LA META Y AL MÉTODO DE CÁLCULO	DATOS INGRESADOS		TIPOS DE FÓRMULAS Y RESULTADOS					
		Numerador	Denominador (Meta)	Denominador (Año anterior Línea Base)	Meta Integral para el efecto de evaluación	Índice	Tasa de Variación	Razón ó Promedio	Porcentaje (Cobertura, Focalización)
09/04/2021	EUTANASIAS PRACTICADAS	1030	1030					100	100
Tipo de Resultado	Detalle de Resultados por Período	Denominador (Metas 100%)			Concepto	Delegación		Población Beneficiaria	
Real por Período	Mes 3 Marzo	1030	1030		Planeado	Municipio de Querétaro		535,188 mujeres y 514,589 hombres	
Acumulado	TOTAL	1030	1030			Real	Municipio de		535,188 mujeres y
Observaciones					Número de archivos:		1		

HARO DE LA TORRE ALEJANDRA  
Nombre y firma del titular de la dependencia  
Validación de la Información

**GESTIÓN PARA RESULTADOS**  
**MATRIZ DE INDICADORES Y RESULTADOS 2021**  
 Ficha Técnica y Evaluación por Indicador  
 Coordinación de Gabinete

<b>DEPENDENCIA</b>	SECRETARÍA DE SERVICIOS PÚBLICOS MUNICIPALES			<b>ALINEACIÓN AL PMD</b>				
<b>PROGRAMA</b>	Tierra de Bienestar	CLAVE PMD COMPLETA 04.07.04.01.06		<b>Eje</b>	04.00.00.00			
		<b>Ejercicio</b>	2021	<b>Programa</b>	04.07.00.00			
		<b>Período</b>	202103	<b>Línea de Acción</b>	04.07.04.00			
<b>NÚM. DE PROGRAMA</b>	04070000	<b>Fecha de Evaluación</b>	09/04/2021	<b>Componente</b>	04.07.04.01			
<b>RESUMEN NARRATIVO</b>	CONSULTAS MEDICAS VETERINARIAS OTORGADAS							
<b>META CUANTITATIVA DESCRIPCIÓN</b>	Aumentar un 10% el número de consultas otorgadas, en comparación con el año anterior				<b>Meta cifras</b>	10		
<b>META CUALITATIVA</b>	Mejorar la atención a la fauna doméstica en beneficio de los habitantes del Municipio de Querétaro.				<b>Población Beneficiaria</b>	535,188 mujeres y 514,589 hombres		
<b>NOMBRE DEL INDICADOR</b>	Tasa de Aumento en el número de consultas otorgadas				<b>Variable a Medir</b>	Número de consultas otorgadas		
<b>MÉTODO CÁLCULO</b>	[(Número de consultas otorgadas en el periodo actual / Número de consultas otorgadas en el mismo periodo del ejercicio anterior)-1]*100				<b>Tipo de Fórmula</b>	TASA		
<b>Datos del Indicador</b>	<b>Tipo de Indicador</b>	GESTIÓN		<b>Línea Base</b>	991			
	<b>Dimensión a medir</b>	EFICACIA		<b>Parámetros de Evaluación y Resultado Semaforzado</b>	Evaluación < 10			
	<b>Unidad de medida</b>	Consultas otorgadas			Evaluación >= 10 y < 21			
	<b>Frecuencia de medición</b>	TRIMESTRAL			Evaluación >= 21			
<b>Datos presupuestales</b>	<b>Presupuesto aprobado</b>			<b>Medios de verificación</b>	Reportes mensuales de consultas otorgadas			
	<b>Presupuesto modificado</b>							
	<b>Presupuesto pagado</b>							
	<b>Diferencia Real pagado vs. Presupuesto aprobado</b>							
	<b>Diferencia Real pagado vs. Presupuesto modificado</b>			<b>Fuente de Financiamiento</b>	Municipal			
<b>FECHA DE EVALUACIÓN</b>	<b>DESCRIPCIÓN DE LAS ACTIVIDADES EN ESTRUCTURA CORRELACIÓN A LA META Y AL MÉTODO DE CÁLCULO</b>			<b>DATOS INGRESADOS</b>		<b>TIPOS DE FÓRMULAS Y RESULTADOS</b>		
	<b>Numerador</b>	<b>Denominador (Meta)</b>	<b>Denominador (Año anterior Línea base)</b>	<b>Meta Integral para el efecto de evaluación</b>	<b>Índice</b>	<b>Tasa de Variación</b>	<b>Razón ó Promedio</b>	<b>Porcentaje (Cobertura, Focalización)</b>
09/04/2021	CONSULTAS MEDICAS VETERINARIAS OTORGADAS	222	10	991	1090.1	-77.6		20.37
<b>Tipo de Resultado</b>	<b>Detalle de Resultados por Periodo</b>			<b>Denominador (Metas 100%)</b>		<b>Concepto Delegación</b>	<b>Población Beneficiaria</b>	
<b>Real por Periodo</b>	Mes 3 Marzo	222				Municipio de Querétaro	535,188 mujeres y 514,589 hombres	
<b>Acumulado</b>	TOTAL	222				Real Municipio de Querétaro	535,188 mujeres y 514,589 hombres	
<b>Observaciones</b>						<b>Número de archivos:</b>	1	



**GESTIÓN PARA RESULTADOS**  
**MATRIZ DE INDICADORES Y RESULTADOS 2021**  
 Ficha Técnica y Evaluación por Indicador  
 Coordinación de Gabinete

DEPENDENCIA		SECRETARÍA DE SERVICIOS PÚBLICOS MUNICIPALES				ALINEACIÓN AL PMD					
PROGRAMA	Tierra de Bienestar	CLAVE PMD COMPLETA 04.07.04.01.07				Eje : 04.00.00.00					
						Programa 04.07.00.00					
		Ejercicio 2021				Línea de Acción 04.07.04.00					
		Periodo 202103				Componente 04.07.04.01					
NO. DE PROGRAMA		04070000		Fecha de Evaluación		09/04/2021		Actividad 04.07.04.01.07			
RESUMEN NARRATIVO		REPORTES DE ANIMALES CALLEJEROS, MALTRATADOS, AGRESIVOS Y RESCATADOS ATENDIDOS									
META CUANTITATIVA DESCRIPCIÓN		Atender el 100% de los reportes de Animales Callejeros, Maltratados, Agresivos y Rescatados Atendidos						Meta cifras	100%		
META CUALITATIVA		Mejorar la calidad de vida de la fauna doméstica y de la población						Población Beneficiaria	535,188 mujeres y 514,589 hombres		
NOMBRE DEL INDICADOR		Porcentaje de Reportes de Animales Callejeros, Maltratados, Agresivos y Rescatados Atendidos						Variable a Medir	Reportes de Animales Callejeros, Maltratados, Agresivos		
MÉTODO CÁLCULO		(Número de reportes de animales callejeros, maltratados, agresivos y rescatados atendidos / número de reportes de animales callejeros, maltratados, agresivos y rescatados recibidos)*100						Tipo de Fórmula	PORCENTAJE		
Datos del Indicador	Tipo de Indicador		GESTIÓN		Línea Base		Evaluación < 10 Evaluación >= 10 y < 21 Evaluación >= 21 100				
	Dimensión a med		EFICACIA		Parámetros de Evaluación y Resultado Semaforizado						
	Unidad de medid		Reportes de Animales Callejeros, Maltratados, Agresivos y Rescatados Atendidos								
	Frecuencia de medición		TRIMESTRAL								
Datos presupuestales	Presupuesto aprobado				Medios de verificación		Registro de reportes atendidos				
	Presupuesto modificado										
	Presupuesto pagado										
	Diferencia Real pagado vs. Presupuesto aprobado				Fuente de Financiamien		Municipal				
	Diferencia Real pagado vs. Presupuesto modificado										
FECHA DE EVALUACIÓN	DESCRIPCIÓN DE LAS ACTIVIDADES EN ESTRUCTURA CORRELACIÓN A LA META Y AL MÉTODO DE CÁLCULO		DATOS INGRESADOS				TIPOS DE FÓRMULAS Y RESULTADOS				
			Numerador	Denominador (Meta)	Denominador (Año anterior Línea base)	Meta Integral para efecto de evaluación	Índice	Tasa de Variación	Razón ó Promedio	Porcentaje (Cobertura, Focalización)	Porcentaje de avance
09/04/2021	REPORTES DE ANIMALES CALLEJEROS, MALTRATADOS, AGRESIVOS Y RESCATADOS ATENDIDOS		1738	1738					100	100	
Tipo de Resultado		Detalle de Resultados por Periodo		Denominador (Metas 100%)			Concepto	Delegación	Población Beneficiaria		
Real por Periodo		Mes 3 Marzo		1738	1738		Planeado	Municipio de Querétaro	535,188 mujeres y 514,589 hombres		
Acumulado		TOTAL		1738	1738						
Observaciones								Real	Municipio de Querétaro	535,188 mujeres y 514,589 hombres	
								Número de archivos:		1	

**GESTIÓN PARA RESULTADOS**  
**MATRIZ DE INDICADORES Y RESULTADOS 2021**  
 Ficha Técnica y Evaluación por Indicador  
 Coordinación de Gabinete

DEPENDENCIA		SECRETARÍA DE SERVICIOS PÚBLICOS MUNICIPALES				ALINEACIÓN AL PMD					
PROGRAMA		Tierra de Bienestar		CLAVE PMD COMPLETA		Eje		04.00.00.00			
				04.07.04.01		Programa		04.07.00.00			
				Ejercicio 2021		Línea de Acción		04.07.04.00			
				Periodo 202106		Componente		04.07.04.01			
NO. DE PROGRAMA		04070000		Fecha de Evaluación		02/07/2021		Actividad			
								NUE Componente		160.0000.00	
RESUMEN NARRATIVO		Control y Bienestar Animal Implementados									
META CUANTITATIVA DESCRIPCIÓN		Atender el 100% de la fauna doméstica						Meta cifras		100%	
META CUALITATIVA		Mejorar la calidad de vida de la fauna doméstica						Población Beneficiaria		535,188 mujeres y 514,589 hombres	
NOMBRE DEL INDICADOR		Porcentaje de Fauna doméstica atendida						Variable a Medir		Cantidad de fauna doméstica atendida	
MÉTODO CÁLCULO		(Número de solicitudes de atención a la fauna doméstica atendidas / número de solicitudes de atención a la fauna doméstica recibidas)*100						Tipo de Fórmula		PORCENTAJE	
Datos del Indicador		Tipo de Indicador		GESTIÓN		Línea Base		<div>Evaluación &lt; 20</div> <div>Evaluación &gt;= 20 y &lt; 42</div> <div>Evaluación &gt;= 42</div> <div>100</div> <div></div>			
		Dimensión a medir		EFICACIA		Parámetros de Evaluación y Resultado Semaforizado					
		Unidad de medida		Solicitudes de atención a la fauna doméstica							
		Frecuencia de medición		TRIMESTRAL							
Datos presupuestales		Presupuesto aprobado		\$0.00		Medios de verificación		Reportes mensuales de solicitudes de atención a la fauna doméstica atendidas			
		Presupuesto modificado		\$111,734.17							
		Presupuesto pagado		\$2,823,304.27							
		Diferencia Real pagado vs. Presupuesto aprobado		-\$2,823,304.27		0%					
		Diferencia Real pagado vs. Presupuesto modificado		-\$2,711,570.10		3.96%		Fuente de Financiamiento		Municipal	
FECHA DE EVALUACIÓN		DESCRIPCIÓN DE LAS ACTIVIDADES EN ESTRUCTURA CORRELACIÓN A LA META Y AL MÉTODO DE CÁLCULO		DATOS INGRESADOS				TIPOS DE FÓRMULAS Y RESULTADOS			
				Numerador	Denominador (Meta)	Denominador (Año anterior Línea base)	Meta Integral para el efecto de evaluación	Índice	Tasa de Variación	Razón ó Promedio	Porcentaje (Cobertura, Focalización)
02/07/2021		CANTIDAD DE FAUNA DOMESTICA ATENDIDA		6467		6467					
Tipo de Resultado		Detalle de Resultados por Periodo				Denominador (Metas 100%)		Concepto		Población Beneficiaria	
Real por Periodo		Mes 6 Junio		6467		6467		Planeado		Municipio de Querétaro 535,188 mujeres y 514,589 hombres	
Acumulado		TOTAL		13808		13808					
Observaciones								Real		Municipio de 535,188 mujeres y	
								Número de archivos:		1	



**GESTIÓN PARA RESULTADOS**  
**MATRIZ DE INDICADORES Y RESULTADOS 2021**  
 Ficha Técnica y Evaluación por Indicador  
 Coordinación de Gabinete

<b>DEPENDENCIA</b>		SECRETARÍA DE SERVICIOS PÚBLICOS MUNICIPALES				<b>ALINEACIÓN AL PMD</b>															
<b>PROGRAMA</b>	Tierra de Bienestar	CLAVE PMD COMPLETA 04.07.04.01.01				Eje		04.00.00.00													
		Ejercicio	2021			Programa		04.07.00.00													
		Período	202106			Línea de Acción		04.07.04.00													
N.O. DE PROGRAMA		04070000		Fecha de Evaluación		02/07/2021		Componente		04.07.04.01											
RESUMEN NARRATIVO		VACUNAS APLICADAS				Actividad		04.07.04.01.01													
META CUANTITATIVA DESCRIPCIÓN		Incrementar un 10% la aplicación de vacunas en comparación con el año anterior				NUE Componente		160.0000.00													
META CUALITATIVA		Mejorar la salud de la fauna doméstica en beneficio de la población				Población Beneficiaria		535,188 mujeres y 514,589 hombres													
NOMBRE DEL INDICADOR		Tasa de Aumento en el número de vacunas aplicadas				Variable a Medir		Cantidad de vacunas aplicadas													
MÉTODO CÁLCULO		[(Vacunas aplicadas en el periodo actual / Vacunas aplicadas en el mismo periodo del ejercicio anterior) - 1] * 100				Tipo de Fórmula		TASA													
Datos del Indicador		Tipo de Indicador		GESTIÓN		Línea Base		14,609													
		Dimensión a medir		EFICACIA		Parámetros de Evaluación y Resultado Semaforizado		Evaluación < 20													
		Unidad de medida		Vacunas aplicadas				Evaluación >= 20 y < 42													
		Frecuencia de medición		TRIMESTRAL				Evaluación >= 42													
Datos presupuestales		Presupuesto aprobado				Medios de verificación		Reportes mensuales de vacunas aplicadas													
		Presupuesto modificado																			
		Presupuesto pagado																			
		Diferencia Real pagado vs. Presupuesto aprobado																			
		Diferencia Real pagado vs. Presupuesto modificado				Fuente de Financiamiento		Municipal													
FECHA DE EVALUACIÓN		DESCRIPCIÓN DE LAS ACTIVIDADES EN ESTRUCTURA CORRELACIÓN A LA META Y AL MÉTODO DE CÁLCULO		DATOS INGRESADOS				TIPOS DE FÓRMULAS Y RESULTADOS													
				Numerador		Denominador (Meta)		Denominador (Año anterior Línea base)		Meta Integral para el efecto de evaluación		Índice		Tasa de Variación		Razón Promedio		Porcentaje (Cobertura, Focalización)		Porcentaje de avance	
02/07/2021		VACUNAS APLICADAS		1712		10		14,609		16069.9				-76.24						21.6	
Tipo de Resultado		Detalle de Resultados por Periodo				Denominador (Metas 100%)						Concepto		Delegación		Población Beneficiaria					
Real por Periodo		Mes 6 Junio		1712								Planeado		Municipio de Querétaro		535,188 mujeres y 514,589 hombres					
Acumulado		TOTAL		3471								Real				535,188 mujeres y					
Observaciones														Número de archivos:		1					

**HARO DE LA TORRE ALEJANDRA**  
 Nombre y firma del titular de la dependencia  
 Validación de la Información





**GESTIÓN PARA RESULTADOS**  
**MATRIZ DE INDICADORES Y RESULTADOS 2021**  
 Ficha Técnica y Evaluación por Indicador  
 Coordinación de Gabinete

DEPENDENCIA	SECRETARÍA DE SERVICIOS PÚBLICOS MUNICIPALES					<b>ALINEACIÓN AL PMD</b>				
PROGRAMA	Tierra de Bienestar	CLAVE PMD COMPLETA				Eje	04.00.00.00			
		04.07.04.01.02				Programa	04.07.00.00			
		Ejercicio	2021			Línea de Acción	04.07.04.00			
		Período	202106			Componente	04.07.04.01			
Nº. DE PROGRAMA	04070000	Fecha de Evaluación	02/07/2021			Actividad	04.07.04.01.02			
						NUE Componente	160.0000.00			
RESUMEN NARRATIVO	ESTERILIZACIONES PRACTICADAS									
META CUANTITATIVA DESCRIPCIÓN	Incrementar un 10% el número de esterilizaciones practicadas en comparación con el año anterior					Meta cifras	10			
META CUALITATIVA	Mejorar la calidad de vida de la fauna doméstica en beneficio de los habitantes del Municipio de Querétaro.					Población Beneficiaria	535,188 mujeres y 514,589 hombres			
NOMBRE DEL INDICADOR	Tasa de Aumento en el número de esterilizaciones practicadas					Variable a Medir	Número de esterilizaciones practicadas			
MÉTODO CÁLCULO	[(Esterilizaciones practicadas en el periodo actual / Esterilizaciones practicadas en el mismo periodo del ejercicio anterior) - 1] * 100					Tipo de Fórmula	TASA			
Datos del Indicador	Tipo de Indicador	GESTIÓN		Línea Base	5,663					
	Dimensión a med	EFICACIA		Parámetros de Evaluación y Resultado Semafórico	<div style="display: flex; align-items: center;"> <div style="width: 100px; height: 100px; background-color: black; margin-right: 10px;"></div> <div>             Evaluación &lt; 20              Evaluación &gt;= 20 y &lt; 42              Evaluación &gt;= 42           </div> </div>					
	Unidad de medida	Esterilizaciones practicadas								
	Frecuencia de medición	TRIMESTRAL								
Datos presupuestales	Presupuesto aprobado			Medios de verificación	Reportes mensuales de esterilizaciones practicadas					
	Presupuesto modificado									
	Presupuesto pagado									
	Diferencia Real pagado vs. Presupuesto aprobado									
	Diferencia Real pagado vs. Presupuesto modificado			Fuente de Financiamiento	Municipal					
FECHA DE EVALUACIÓN	DESCRIPCIÓN DE LAS ACTIVIDADES EN ESTRUCTURA CORRELACION A LA META Y AL MÉTODO DE CÁLCULO	DATOS INGRESADOS				TIPOS DE FÓRMULAS Y RESULTADOS				
		Numerador	Denominador (Meta)	Denominador (Año anterior Línea base)	Meta Integral para el efecto de evaluación	Índice	Tasa de Variación	Razón ó Promedio	Porcentaje (Cobertura, Focalización)	Porcentaje de avance
02/07/2021	ESTERILIZACIONES PRACTICADAS	659	10	5,663	6229.3		-48.6			46.73
Tipo de Resultado	Detalle de Resultados por Período	Denominador (Metas 100%)				Concepto	Delegación		Población Beneficiaria	
Real por Período	Mes 6 Junio	659				Planeado	Municipio de Querétaro		535,188 mujeres y 514,589 hombres	
Acumulado	TOTAL	2911				Real			535,188 mujeres y	
Observaciones						Número de archivos:		1		

HARO DE LA TORRE ALEJANDRA  
 Nombre y firma del titular de la dependencia  
 Validación de la Información

**GESTIÓN PARA RESULTADOS**  
**MATRIZ DE INDICADORES Y RESULTADOS 2021**  
 Ficha Técnica y Evaluación por Indicador  
 Coordinación de Gabinete


<b>DEPENDENCIA</b>		SECRETARÍA DE SERVICIOS PÚBLICOS MUNICIPALES									
<b>PROGRAMA</b>	Tierra de Bienestar	<b>CLAVE PMD COMPLETA</b> 04.07.04.01.03									
		<b>Ejercicio</b>	2021								
		<b>Período</b>	202106								
<b>Nº. DE PROGRAMA</b>	04070000	<b>Fecha de Evaluación</b>	02/07/2021								
<b>RESUMEN NARRATIVO</b>		DESPARASITANTES APLICADOS									
<b>META CUANTITATIVA DESCRIPCIÓN</b>	Incrementar el número de aplicación de desparasitantes en un 10%, en comparación con el año anterior			<b>Meta cifras</b>	10						
<b>META CUALITATIVA</b>	Mejorar la calidad de vida de la fauna doméstica en beneficio de los habitantes del Municipio de Querétaro.			<b>Población Beneficiaria</b>	535,188 mujeres y 514,589 hombres						
<b>NOMBRE DEL INDICADOR</b>	Tasa de Aumento en el número de desparasitaciones aplicadas			<b>Variable a Medir</b>	Cantidad de aplicaciones de desparasitante a fauna						
<b>MÉTODO CÁLCULO</b>	[(Desparasitaciones aplicadas en el periodo actual / Desparasitaciones aplicadas en el mismo periodo del ejercicio anterior)-1]*100			<b>Tipo de Fórmula</b>	TASA						
<b>Datos del Indicador</b>	<b>Tipo de Indicador</b>	<b>GESTIÓN</b>		<b>Línea Base</b>	1,442						
	<b>Dimensión a med</b>	<b>EFICACIA</b>		Parámetros de Evaluación y Resultado Semaforzado	54.09						
	<b>Unidad de medida</b>	Desparasitaciones aplicadas									
	<b>Frecuencia de medición</b>	TRIMESTRAL									
<b>Datos presupuestales</b>	<b>Presupuesto aprobado</b>			<b>Medios de verificación</b>	Reportes mensuales de desparasitaciones aplicadas						
	<b>Presupuesto modificado</b>										
	<b>Presupuesto pagado</b>										
	<b>Diferencia Real pagado vs. Presupuesto aprobado</b>										
	<b>Diferencia Real pagado vs. Presupuesto modificado</b>			<b>Fuente de Financiamiento</b>	Municipal						
<b>FECHA DE EVALUACIÓN</b>	DESCRIPCIÓN DE LAS ACTIVIDADES EN ESTRUCTURA CORRELACION A LA META Y AL MÉTODO DE CÁLCULO	<b>DATOS INGRESADOS</b>				<b>TIPOS DE FÓRMULAS Y RESULTADOS</b>					
		<b>Numerador</b>	<b>Denominador (Meta)</b>	<b>Denominador (Año anterior Línea base)</b>	<b>Meta Integral para el efecto de evaluación</b>	<b>Índice</b>	<b>Tasa de Variación</b>	<b>Razón Promedio</b>	<b>Porcentaje (Cobertura, Focalización)</b>	<b>Porcentaje de avance</b>	
02/07/2021	DESPARASITANTES APLICADOS	429	10	1,442	1586.2		-40.5			54.09	
<b>Tipo de Resultado</b>	<b>Detalle de Resultados por Periodo</b>	<b>Denominador (Metas 100%)</b>			<b>Concepto</b>	<b>Delegación</b>	<b>Población Beneficiaria</b>				
<b>Real por Periodo</b>	Mes 6 Junio	429				Planeado	Municipio de Querétaro	535,188 mujeres y 514,589 hombres			
<b>Acumulado</b>	<b>TOTAL</b>	858				Real		535,188 mujeres y			
<b>Observaciones</b>						<b>Número de archivos:</b>		1			

**GESTIÓN PARA RESULTADOS**  
**MATRIZ DE INDICADORES Y RESULTADOS 2021**  
**Ficha Técnica y Evaluación por Indicador**  
**Coordinación de Gabinete**


<b>DEPENDENCIA</b>		SECRETARÍA DE SERVICIOS PÚBLICOS MUNICIPALES				<b>ALINEACIÓN AL PMD</b>							
<b>PROGRAMA</b>	Tierra de Bienestar	<b>CLAVE PMD COMPLETA</b> 04.07.04.01.04				<b>Eje</b>	04.00.00.00						
						<b>Programa</b>	04.07.00.00						
						<b>Línea de Acción</b>	04.07.04.00						
						<b>Componente</b>	04.07.04.01						
<b>Ejercicio</b>		2021		<b>Período</b>		202106		<b>Actividad</b>	04.07.04.01.04				
<b>NO. DE PROGRAMA</b>		04070000		<b>Fecha de Evaluación</b>		02/07/2021		<b>NUE Componente</b>	160.0000.00				
<b>RESUMEN NARRATIVO</b>		EUTANASIAS PRACTICADAS											
<b>META CUANTITATIVA DESCRIPCIÓN</b>		Atender el 100% de las solicitudes de servicios de eutanasia a fauna doméstica						<b>Meta cifras</b>	100%				
<b>META CUALITATIVA</b>		Mejorar la calidad de vida de la fauna doméstica en beneficio de los habitantes del Municipio de Querétaro.						<b>Población Beneficiaria</b>	535,188 mujeres y 514,589 hombres				
<b>NOMBRE DEL INDICADOR</b>		Porcentaje de Atención a las solicitudes de servicios de eutanasia a fauna doméstica						<b>Variable a Medir</b>	Cantidad de servicios de eutanasia para fauna doméstica				
<b>MÉTODO CÁLCULO</b>		(Número de solicitudes de eutanasia para fauna doméstica atendidas / número de solicitudes de eutanasia para fauna doméstica recibidas)*100						<b>Tipo de Fórmula</b>	PORCENTAJE				
<b>Datos del Indicador</b>	<b>Tipo de Indicador</b>		GESTIÓN		Línea Base		<div> <div> Evaluación &lt; 20 </div> <div> Evaluación &gt;= 20 y &lt; 42 </div> <div> Evaluación &gt;= 42 </div> </div> <div>100</div>						
	<b>Dimensión a med</b>		EFICACIA		Parámetros de Evaluación y Resultado Sematizado								
	<b>Unidad de medida</b>		Solicitudes de eutanasia para fauna doméstica										
	<b>Frecuencia de medición</b>		TRIMESTRAL										
<b>Datos presupuestales</b>	<b>Presupuesto aprobado</b>				<b>Medios de verificación</b>		Reportes mensuales de eutanasias practicadas						
	<b>Presupuesto modificado</b>												
	<b>Presupuesto pagado</b>												
	<b>Diferencia Real pagado vs. Presupuesto aprobado</b>												
	<b>Diferencia Real pagado vs. Presupuesto modificado</b>				<b>Fuente de Financiamiento</b>		Municipal						
<b>FECHA DE EVALUACIÓN</b>	<b>DESCRIPCIÓN DE LAS ACTIVIDADES EN ESTRICTA CORRELACIÓN A LA META Y AL MÉTODO DE CÁLCULO</b>		<b>DATOS INGRESADOS</b>				<b>TIPOS DE FÓRMULAS Y RESULTADOS</b>						
			<b>Numerador</b>	<b>Denominador (Meta)</b>	<b>Denominador (Año anterior Línea base)</b>	<b>Meta Integral para el efecto de evaluación</b>	<b>Índice</b>	<b>Tasa de Variación</b>	<b>Razón ó Promedio</b>	<b>Porcentaje (Cobertura, Focalización)</b>	<b>Porcentaje de avance</b>		
02/07/2021	EUTANASIAS PRACTICADAS		1030	1030					100	100			
<b>Tipo de Resultado</b>	<b>Detalle de Resultados por Periodo</b>		<b>Denominador (Metas 100%)</b>				<b>Concepto</b>	<b>Población Beneficiaria</b>					
<b>Real por Periodo</b>	Mes 6 Junio		1030	1030			Planeado	Municipio de Querétaro 535,188 mujeres y 514,589 hombres					
<b>Acumulado</b>	TOTAL		2060	2060			Real	535,188 mujeres y 514,589 hombres					
<b>Observaciones</b>							<b>Número de archivos:</b>		1				



**GESTIÓN PARA RESULTADOS**  
**MATRIZ DE INDICADORES Y RESULTADOS 2021**  
 Ficha Técnica y Evaluación por Indicador  
 Coordinación de Gabinete

DEPENDENCIA		SECRETARÍA DE SERVICIOS PÚBLICOS MUNICIPALES		ALINEACIÓN AL PMD					
PROGRAMA	Tierra de Bienestar	CLAVE PMD COMPLETA		Eje	04.00.00.00				
		04.07.04.01.06		Programa	04.07.00.00				
		Ejercicio	2021	Línea de Acción	04.07.04.00				
		Periodo	202106	Componente	04.07.04.01				
NO. DE PROGRAMA	04070000	Fecha de Evaluación	02/07/2021	Actividad	04.07.04.01.06				
				NUE Componente	160.0000.00				
RESUMEN NARRATIVO		CONSULTAS MEDICAS VETERINARIAS OTORGADAS							
META CUANTITATIVA DESCRIPCIÓN		Aumentar un 10% el número de consultas otorgadas, en comparación con el año anterior			Meta cifras	10			
META CUALITATIVA		Mejorar la atención a la fauna doméstica en beneficio de los habitantes del Municipio de Querétaro.			Población Beneficiaria	535,188 mujeres y 514,589 hombres			
NOMBRE DEL INDICADOR		Tasa de Aumento en el número de consultas otorgadas			Variable a Medir	Número de consultas otorgadas			
MÉTODO CÁLCULO		[(Número de consultas otorgadas en el periodo actual / Número de consultas otorgadas en el mismo periodo del ejercicio anterior)-1]*100			Tipo de Fórmula	TASA			
Datos del Indicador	Tipo de Indicador	GESTIÓN		Línea Base	991				
	Dimensión a med	EFICACIA		Parámetros de Evaluación y Resultado Semaforizado	Evaluación < 20	40.55			
	Unidad de medida	Consultas otorgadas			Evaluación >= 20 y < 42				
	Frecuencia de medición	TRIMESTRAL			Evaluación >= 42				
Datos presupuestales	Presupuesto aprobado			Medios de verificación	Reportes mensuales de consultas otorgadas				
	Presupuesto modificado								
	Presupuesto pagado								
	Diferencia Real pagado vs. Presupuesto aprobado								
	Diferencia Real pagado vs. Presupuesto modificado			Fuente de Financiamiento	Municipal				
FECHA DE EVALUACIÓN	DESCRIPCIÓN DE LAS ACTIVIDADES EN ESTRUCTURA CORRELACIÓN A LA META Y AL MÉTODO DE CÁLCULO	DATOS INGRESADOS				TIPOS DE FÓRMULAS Y RESULTADOS			
		Numerador	Denominador (Meta)	Denominador (Año anterior Línea base)	Meta Integral para el efecto de evaluación	Índice	Tasa de Variación	Razón ó Promedio	Porcentaje (Cobertura, Focalización)
02/07/2021	CONSULTAS MEDICAS VETERINARIAS OTORGADAS	220	10	991	1090.1		-55.4		40.55
Tipo de Resultado	Detalle de Resultados por Periodo	Denominador (Metas 100%)			Concepto	Delegación		Población Beneficiaria	
Real por Periodo	Mes 6 Junio	220				Planeado	Municipio de Querétaro	535,188 mujeres y 514,589 hombres	
Acumulado	TOTAL	442							
Observaciones					Real	535,188 mujeres y			
					Número de archivos:		1		

**GESTIÓN PARA RESULTADOS**  
**MATRIZ DE INDICADORES Y RESULTADOS 2021**  
 Ficha Técnica y Evaluación por Indicador  
 Coordinación de Gabinete

DEPENDENCIA	SECRETARÍA DE SERVICIOS PÚBLICOS MUNICIPALES				ALINEACIÓN AL PMD				
PROGRAMA	Tierra de Bienestar	CLAVE PMD COMPLETA 04.07.04.01.07				Eje	04.00.00.00		
						Programa	04.07.00.00		
		Ejercicio	2021			Línea de Acción	04.07.04.00		
		Período	202106			Componente	04.07.04.01		
N.O. DE PROGRAMA	04070000	Fecha de Evaluación		02/07/2021		Actividad	04.07.04.01.07		
RESUMEN NARRATIVO		REPORTES DE ANIMALES CALLEJEROS, MALTRATADOS, AGRESIVOS Y RESCATADOS ATENDIDOS							
META CUANTITATIVA DESCRIPCIÓN	Atender el 100% de los reportes de Animales Callejeros, Maltratados, Agresivos y Rescatados Atendidos					Meta cifras	100%		
META CUALITATIVA	Mejorar la calidad de vida de la fauna doméstica y de la población					Población Beneficiaria	535,188 mujeres y 514,589 hombres		
NOMBRE DEL INDICADOR	Porcentaje de Reportes de Animales Callejeros, Maltratados, Agresivos y Rescatados Atendidos					Variable a Medir	Reportes de Animales Callejeros, Maltratados, Agresivos		
MÉTODO CÁLCULO	(Número de reportes de animales callejeros, maltratados, agresivos y rescatados atendidos/ número de reportes de animales callejeros, maltratados, agresivos y rescatados recibidos)*100					Tipo de Fórmula	PORCENTAJE		
Datos del Indicador	Tipo de Indicador	GESTIÓN		Línea Base		Evaluación < 20 Evaluación >= 20 y < 42 Evaluación >= 42	100		
	Dimensión a med	EFICACIA		Parámetros de Evaluación y Resultado Sematizado					
	Unidad de medida	Reportes de Animales Callejeros, Maltratados, Agresivos y Rescatados Atendidos							
	Frecuencia de medición	TRIMESTRAL							
Datos presupuestales	Presupuesto aprobado			Medios de verificación		Registro de reportes atendidos			
	Presupuesto modificado								
	Presupuesto pagado								
	Diferencia Real pagado vs. Presupuesto aprobado			Fuente de Financiamiento		Municipal			
	Diferencia Real pagado vs. Presupuesto modificado								
FECHA DE EVALUACIÓN	DESCRIPCIÓN DE LAS ACTIVIDADES EN ESTRUCTURA CORRELACIÓN A LA META Y AL MÉTODO DE CÁLCULO	DATOS INGRESADOS				TIPOS DE FÓRMULAS Y RESULTADOS			
		Numerador	Denominador (Meta)	Denominador (Año anterior Línea base)	Meta Integral para efecto de evaluación	Índice	Tasa de Variación	Razón ó Promedio	Porcentaje (Cobertura, Focalización)
02/07/2021	REPORTES DE ANIMALES CALLEJEROS, MALTRATADOS, AGRESIVOS Y RESCATADOS ATENDIDOS	2152	2152					100	100
Tipo de Resultado	Detalle de Resultados por Período	Denominador (Metas 100%)				Concepto	Delegación	Población Beneficiaria	
Real por Período	Mes 6 Junio	2152	2152			Planeado	Municipio de Querétaro	535,188 mujeres y 514,589 hombres	
Acumulado	TOTAL	3890	3890						
Observaciones						Real		535,188 mujeres y	
						Número de archivos:		1	

**HARO DE LA TORRE ALEJANDRA**  
 Nombre y firma del titular de la dependencia  
 Validación de la Información

**GESTIÓN PARA RESULTADOS**  
**MATRIZ DE INDICADORES Y RESULTADOS 2021**  
Ficha Técnica y Evaluación por Indicador  
Coordinación de Gabinete

DEPENDENCIA		SECRETARÍA DE SERVICIOS PÚBLICOS MUNICIPALES				ALINEACIÓN AL PMD					
PROGRAMA	Tierra de Bienestar	CLAVE PMD COMPLETA				Eje	04.00.00.00				
		04.07.04.01				Programa	04.07.00.00				
		Ejercicio	2021			Línea de Acción	04.07.04.00				
		Período	202109			Componente	04.07.04.01				
NO. DE PROGRAMA		04070000		Fecha de Evaluación	25/09/2021		Actividad				
RESUMEN NARRATIVO		Control y Bienestar Animal Implementados							NUE Componente	160.0000.00	
META CUANTITATIVA DESCRIPCIÓN		Atender el 100% de la fauna doméstica					Meta cifras	100%			
META CUALITATIVA		Mejorar la calidad de vida de la fauna doméstica					Población Beneficiaria	535,188 mujeres y 514,589 hombres			
NOMBRE DEL INDICADOR		Porcentaje de Fauna doméstica atendida					Variable a Medir	Cantidad de fauna doméstica atendida			
MÉTODO CÁLCULO		(Número de solicitudes de atención a la fauna doméstica atendidas / número de solicitudes de atención a la fauna doméstica recibidas)*100					Tipo de Fórmula	PORCENTAJE			
Datos del Indicador	Tipo de Indicador		GESTIÓN		Línea Base		Evaluación < 30 Evaluación >= 30 y < 63 Evaluación >= 63	100			
	Dimensión a medir		EFICACIA		Parámetros de Evaluación y Resultado Semaforzado						
	Unidad de medida		Solicitudes de atención a la fauna doméstica								
	Frecuencia de medición		TRIMESTRAL								
Datos presupuestales	Presupuesto aprobado		\$0.00		Medios de verificación		Reportes mensuales de solicitudes de atención a la fauna doméstica atendidas				
	Presupuesto modificado		\$221,232.11								
	Presupuesto pagado		\$1,065,742.64								
	Diferencia Real pagado vs. Presupuesto aprobado		-\$1,065,742.64		0%						
	Diferencia Real pagado vs. Presupuesto modificado		-\$844,510.53		20.76%		Fuente de Financiamiento	Municipal			
FECHA DE EVALUACIÓN	DESCRIPCIÓN DE LAS ACTIVIDADES EN Estricta CORRELACIÓN A LA META Y AL MÉTODO DE CÁLCULO		DATOS INGRESADOS				TIPOS DE FÓRMULAS Y RESULTADOS				
			Numerador	Denominador (Meta)	Denominador (Año anterior Línea base)	Meta Integral para el efecto de evaluación	Índice	Tasa de Variación	Razón ó Promedio	Porcentaje (Cobertura, Focalización)	Porcentaje de avance
25/09/2021	CANTIDAD DE FAUNA DOMESTICA ATENDIDA		11493	11493					100	100	
Tipo de Resultado		Detalle de Resultados por Período		Denominador (Metas 100%)			Concepto	Población Beneficiaria			
Real por Período		Mes 9 Septiembre		11493	11493		Planeado	Municipio de Querétaro	535,188 mujeres y 514,589 hombres		
Acumulado		TOTAL		25301	25301		Real	Municipio de Querétaro	535,188 mujeres y 514,589 hombres		
Observaciones							Número de archivos:		1		

**HARO DE LA TORRE ALEJANDRA**  
Nombre y firma del titular de la dependencia  
Validación de la Información



**GESTIÓN PARA RESULTADOS**  
**MATRIZ DE INDICADORES Y RESULTADOS 2021**  
 Ficha Técnica y Evaluación por Indicador  
 Coordinación de Gabinete

DEPENDENCIA		SECRETARÍA DE SERVICIOS PÚBLICOS MUNICIPALES				ALINEACIÓN AL PMD							
PROGRAMA	Tierra de Bienestar	CLAVE PMD COMPLETA 04.07.04.01.01				Eje		04.00.00.00					
						Programa		04.07.00.00					
		Ejercicio 2021				Línea de Acción		04.07.04.00					
		Periodo 202109				Componente		04.07.04.01					
NO. DE PROGRAMA		04070000		Fecha de Evaluación		27/09/2021		Actividad		04.07.04.01.01			
NUE Componente								160.0000.00					
RESUMEN NARRATIVO		VACUNAS APLICADAS											
META CUANTITATIVA DESCRIPCIÓN		Incrementar un 10% la aplicación de vacunas en comparación con el año anterior							Meta cifras		10		
META CUALITATIVA		Mejoraría salud de la fauna doméstica en beneficio de la población							Población Beneficiaria		535,188 mujeres y 514,589 hombres		
NOMBRE DEL INDICADOR		Tasa de Aumento en el número de vacunas aplicadas							Variable a Medir		Cantidad de vacunas aplicadas		
MÉTODO CÁLCULO		[(Vacunas aplicadas en el periodo actual / Vacunas aplicadas en el mismo periodo del ejercicio anterior)-1]*100							Tipo de Fórmula		TASA		
Datos del Indicador	Tipo de Indicador		GESTIÓN		Línea Base		14,609						
	Dimensión a medir		EFICACIA		Parámetros de Evaluación y Resultado Semaforizado		Evaluación < 30		60.16				
	Unidad de medida		Vacunas aplicadas				Evaluación >= 30 y < 63						
	Frecuencia de medición		TRIMESTRAL				Evaluación >= 63						
Datos presupuestales	Presupuesto aprobado				Medios de verificación		Reportes mensuales de vacunas aplicadas						
	Presupuesto modificado												
	Presupuesto pagado												
	Diferencia Real pagado vs. Presupuesto aprobado												
	Diferencia Real pagado vs. Presupuesto modificado				Fuente de Financiamiento		Municipal						
FECHA DE EVALUACIÓN	DESCRIPCIÓN DE LAS ACTIVIDADES EN ESTRUCTURA CORRELACIÓN A LA META Y AL MÉTODO DE CÁLCULO		DATOS INGRESADOS				TIPOS DE FÓRMULAS Y RESULTADOS						
			Numerador	Denominador (Meta)	Denominador (Año anterior Línea base)	Meta Integral para el efecto de evaluación	Índice	Tasa de Variación	Razón ó Promedio	Porcentaje (Cobertura, Focalización)	Porcentaje de avance		
27/09/2021	CANTIDAD DE VACUNAS APLICADAS		6196	10	14,609	16069.9		-33.83			60.16		
Tipo de Resultado		Detalle de Resultados por Periodo		Denominador (Metas 100%)			Concepto		Delegación		Población Beneficiaria		
Real por Periodo		Mes 9 Septiembre		6196				Planeado		Municipio de Querétaro		535,188 mujeres y 514,589 hombres	
Acumulado		TOTAL		9667				Real		Municipio de		535,188 mujeres y	
Observaciones									Número de archivos:		1		

**HARO DE LA TORRE ALEJANDRA**  
 Nombre y firma del titular de la dependencia  
 Validación de la Información

**GESTIÓN PARA RESULTADOS**  
**MATRIZ DE INDICADORES Y RESULTADOS 2021**  
 Ficha Técnica y Evaluación por Indicador  
 Coordinación de Gabinete

DEPENDENCIA		SECRETARÍA DE SERVICIOS PÚBLICOS MUNICIPALES		ALINEACIÓN AL PMD							
PROGRAMA		Tierra de Bienestar		CLAVE PMD COMPLETA		Eje	04.00.00.00				
				04.07.04.01.02		Programa	04.07.00.00				
		Ejercicio	2021	Línea de Acción	04.07.04.00						
		Período	202109	Componente	04.07.04.01						
NO. DE PROGRAMA		04070000	Fecha de Evaluación	25/09/2021	Actividad	04.07.04.01.02					
				NUE Componente	160.0000.00						
RESUMEN NARRATIVO		ESTERILIZACIONES PRACTICADAS									
META CUANTITATIVA DESCRIPCIÓN		Incrementar un 10% el número de esterilizaciones practicadas en comparación con el año anterior				Meta cifras	10				
META CUALITATIVA		Mejorar la calidad de vida de la fauna doméstica en beneficio de los habitantes del Municipio de Querétaro.				Población Beneficiaria	535,188 mujeres y 514,589 hombres				
NOMBRE DEL INDICADOR		Tasa de Aumento en el número de esterilizaciones practicadas				Variable a Medir	Número de esterilizaciones practicadas				
MÉTODO CÁLCULO		[(Esterilizaciones practicadas en el periodo actual/ Esterilizaciones practicadas en el mismo periodo del ejercicio anterior)-1]*100				Tipo de Fórmula	TASA				
Datos del Indicador		Tipo de Indicador	GESTIÓN		Línea Base	5,663					
		Dimensión a medir	EFICACIA		Parámetros de Evaluación y Resultado Semaforizado	Evaluación < 30	57.65				
		Unidad de medida	Esterilizaciones practicadas			Evaluación >= 30 y < 63					
		Frecuencia de medición	TRIMESTRAL			Evaluación >= 63					
Datos presupuestales		Presupuesto aprobado			Medios de verificación	Reportes mensuales de esterilizaciones practicadas					
		Presupuesto modificado									
		Presupuesto pagado									
		Diferencia Real pagado vs. Presupuesto aprobado									
		Diferencia Real pagado vs. Presupuesto modificado			Fuente de Financiamiento	Municipal					
FECHA DE EVALUACIÓN		DESCRIPCIÓN DE LAS ACTIVIDADES EN ESTRICTA CORRELACIÓN A LA META Y AL MÉTODO DE CÁLCULO		DATOS INGRESADOS		TIPOS DE FÓRMULAS Y RESULTADOS					
		Numerador	Denominador (Meta)	Denominador (Año anterior Línea base)	Meta Integral para el efecto de evaluación	Índice	Tasa de Variación	Razón ó Promedio	Porcentaje (Cobertura, Focalización)	Porcentaje de avance	
25/09/2021		ESTERILIZACIONES PRACTICADAS		680	10	5,663	6229.3	-36.59		57.65	
Tipo de Resultado		Detalle de Resultados por Periodo		Denominador (Metas 100%)			Concepto	Delegación	Población Beneficiaria		
Real por Periodo		Mes 9 Septiembre		680				Planeado	Municipio de Querétaro	535,188 mujeres y 514,589 hombres	
Acumulado		TOTAL		3591				Real	Municipio de	535,188 mujeres y	
Observaciones								Número de archivos:		1	



**GESTIÓN PARA RESULTADOS**  
**MATRIZ DE INDICADORES Y RESULTADOS 2021**  
 Ficha Técnica y Evaluación por Indicador  
 Coordinación de Gabinete

DEPENDENCIA	SECRETARÍA DE SERVICIOS PÚBLICOS MUNICIPALES				ALINEACIÓN AL PMD						
PROGRAMA	Tierra de Bienestar	CLAVE PMD COMPLETA				Eje	04.00.00.00				
		04.07.04.01.03				Programa	04.07.00.00				
		Ejercicio	2021			Línea de Acción	04.07.04.00				
		Periodo	202109			Componente	04.07.04.01				
N.O. DE PROGRAMA	04070000		Fecha de Evaluación	25/09/2021		Actividad	04.07.04.01.03				
NUE Componente						160.0000.00					
RESUMEN NARRATIVO	DESPARASITANTES APLICADOS										
META CUANTITATIVA DESCRIPCIÓN	Incrementar el número de aplicación de desparasitantes en un 10%, en comparación con el año anterior					Meta cifras	10				
META CUALITATIVA	Mejorar la calidad de vida de la fauna doméstica en beneficio de los habitantes del Municipio de Querétaro.					Población Beneficiaria	535,188 mujeres y 514,589 hombres				
NOMBRE DEL INDICADOR	Tasa de Aumento en el número de desparasitaciones aplicadas					Variable a Medir	Cantidad de aplicaciones de desparasitante a fauna				
MÉTODO CÁLCULO	[(Desparasitaciones aplicadas en el periodo actual / Desparasitaciones aplicadas en el mismo periodo del ejercicio anterior) - 1] * 100					Tipo de Fórmula	TASA				
Datos del Indicador	Tipo de Indicador	GESTIÓN		Línea Base		1,442					
	Dimensión a med	EFICACIA		Parámetros de Evaluación y Resultado Semaforzado		Evaluación < 30					
	Unidad de medida	Desparasitaciones aplicadas				Evaluación >= 30 y < 63					
	Frecuencia de medición	TRIMESTRAL				Evaluación >= 63					
Datos presupuestales	Presupuesto aprobado			Medios de verificación		Reportes mensuales de desparasitaciones aplicadas					
	Presupuesto modificado										
	Presupuesto pagado										
	Diferencia Real pagado vs. Presupuesto aprobado										
	Diferencia Real pagado vs. Presupuesto modificado			Fuente de Financiamiento		Municipal					
FECHA DE EVALUACIÓN	DESCRIPCIÓN DE LAS ACTIVIDADES EN ESTRUCTURA CORRELACIÓN A LA META Y AL MÉTODO DE CÁLCULO	DATOS INGRESADOS				TIPOS DE FÓRMULAS Y RESULTADOS					
		Numerador	Denominador (Meta)	Denominador (Año anterior Línea base)	Meta Integral para el efecto de evaluación	Índice	Tasa de Variación	Razón o Promedio	Porcentaje (Cobertura, Focalización)	Porcentaje de avance	
25/09/2021	DESPARASITANTES APLICADOS	410	10	1,442	1586.2		-12.07			79.94	
Tipo de Resultado	Detalle de Resultados por Periodo	Denominador (Metas 100%)				Concepto	Delegación		Población Beneficiaria		
Real por Periodo	Mes 9 Septiembre	410				Planeado	Municipio de Querétaro	535,188 mujeres y 514,589 hombres			
Acumulado	TOTAL	1268				Real	Municipio de	535,188 mujeres y			
Observaciones						Número de archivos:	1				

**MARO DE LA TORRE ALEJANDRA**  
 Nombre y firma del titular de la dependencia  
 Validación de la Información



**GESTIÓN PARA RESULTADOS**  
**MATRIZ DE INDICADORES Y RESULTADOS 2021**  
 Ficha Técnica y Evaluación por Indicador  
 Coordinación de Gabinete

DEPENDENCIA		SECRETARÍA DE SERVICIOS PÚBLICOS MUNICIPALES				ALINEACIÓN AL PMD							
PROGRAMA	Tierra de Bienestar	CLAVE PMD COMPLETA				Eje	04.00.00.00						
		04.07.04.01.04				Programa	04.07.00.00						
		Ejercicio	2021			Línea de Acción	04.07.04.00						
		Periodo	202109			Componente	04.07.04.01						
NO. DE PROGRAMA		04070000		Fecha de Evaluación:		25/09/2021		Actividad	04.07.04.01.04				
RESUMEN NARRATIVO		EUTANASIAS PRACTICADAS								NUE Componente	160.0000.00		
META CUANTITATIVA DESCRIPCIÓN		Atender el 100% de las solicitudes de servicios de eutanasia a fauna doméstica						Meta cifras	100%				
META CUALITATIVA		Mejorar la calidad de vida de la fauna doméstica en beneficio de los habitantes del Municipio de Querétaro.						Población Beneficiaria	535,188 mujeres y 514,589 hombres				
NOMBRE DEL INDICADOR		Porcentaje de Atención a las solicitudes de servicios de eutanasia a fauna doméstica						Variable a Medir	Cantidad de servicios de eutanasia para fauna doméstica				
MÉTODO CÁLCULO		(Número de solicitudes de eutanasia para fauna doméstica atendidas / número de solicitudes de eutanasia para fauna doméstica recibidas)*100						Tipo de Fórmula	PORCENTAJE				
Datos del indicador	Tipo de Indicador		GESTIÓN		Línea Base		<div>Evaluación &lt; 30</div> <div>Evaluación &gt;= 30 y &lt; 63</div> <div>Evaluación &gt;= 63</div> <div>100</div> <div></div>						
	Dimensión a med		EFICACIA		Parámetros de Evaluación y Resultado Semaforizado								
	Unidad de medid		Solicitudes de eutanasia para fauna doméstica										
	Frecuencia de medición		TRIMESTRAL										
Datos presupuestales	Presupuesto aprobado				Medios de verificación		Reportes mensuales de eutanasias practicadas						
	Presupuesto modificado												
	Presupuesto pagado												
	Diferencia Real pagado vs. Presupuesto aprobado												
	Diferencia Real pagado vs. Presupuesto modificado				Fuente de Financiamien		Municipal						
FECHA DE EVALUACIÓN	DESCRIPCIÓN DE LAS ACTIVIDADES EN ESTRUCTURA CORRELACIÓN A LA META Y AL MÉTODO DE CÁLCULO		DATOS INGRESADOS				TIPOS DE FÓRMULAS Y RESULTADOS						
			Numerador	Denominador (Meta)	Denominador (Año anterior Línea base)	Meta Integral para el efecto de evaluación	Índice	Tasa de Variación	Razón ó Promedio	Porcentaje (Cobertura, Focalización)	Porcentaje de avance		
25/09/2021	EUTANASIAS PRACTICADAS		1612	1612						100	100		
Tipo de Resultado		Detalle de Resultados por Periodo		Denominador (Metas 100%)			Concepto	Delegación	Población Beneficiaria				
Real por Periodo		Mes 9 Septiembre		1612	1612		Planeado	Municipio de Querétaro	535,188 mujeres y 514,589 hombres				
Acumulad		TOTAL		3672	3672								
Observaciones								Real	Municipio de	535,188 mujeres y			
								Número de archivos:		1			

**GESTIÓN PARA RESULTADOS**  
**MATRIZ DE INDICADORES Y RESULTADOS 2021**  
Ficha Técnica y Evaluación por Indicador  
Coordinación de Gabinete

DEPENDENCIA	SECRETARÍA DE SERVICIOS PÚBLICOS MUNICIPALES				ALINEACIÓN AL PMD						
PROGRAMA	Tierra de Bienestar	CLAVE PMD COMPLETA			Eje	04.00.00.00					
		04.07.04.01.06			Programa	04.07.00.00					
		Ejercicio	2021		Línea de Acción	04.07.04.00					
		Periodo	202109		Componente	04.07.04.01					
NO. DE PROGRAMA	04070000	Fecha de Evaluación		25/09/2021	Actividad	04.07.04.01.06					
RESUMEN NARRATIVO	CONSULTAS MEDICAS VETERINARIAS OTORGADAS										
META CUANTITATIVA DESCRIPCIÓN	Aumentar un 10% el número de consultas otorgadas, en comparación con el año anterior					Meta cifras	10				
META CUALITATIVA	Mejorar la atención a la fauna doméstica en beneficio de los habitantes del Municipio de Querétaro.					Población Beneficiaria	535,188 mujeres y 514,589 hombres				
NOMBRE DEL INDICADOR	Tasa de Aumento en el número de consultas otorgadas					Variable a Medir	Número de consultas otorgadas				
MÉTODO CÁLCULO	[(Número de consultas otorgadas en el periodo actual / Número de consultas otorgadas en el mismo periodo del ejercicio anterior)-1]*100					Tipo de Fórmula	TASA				
Datos del Indicador	Tipo de Indicador	GESTIÓN		Línea Base	991						
	Dimensión a medir	EFICACIA		Parámetros de Evaluación y Resultado Semaforizado	Evaluación < 30						
	Unidad de medida	Consultas otorgadas			Evaluación >= 30 y < 63	68.89					
	Frecuencia de medición	TRIMESTRAL			Evaluación >= 63						
Datos presupuestales	Presupuesto aprobado			Medios de verificación	Reportes mensuales de consultas otorgadas						
	Presupuesto modificado										
	Presupuesto pagado										
	Diferencia Real pagado vs. Presupuesto aprobado										
	Diferencia Real pagado vs. Presupuesto modificado			Fuente de Financiamiento	Municipal						
FECHA DE EVALUACIÓN	DESCRIPCIÓN DE LAS ACTIVIDADES EN ESTRICTA CORRELACIÓN A LA META Y AL MÉTODO DE CÁLCULO	DATOS INGRESADOS				TIPOS DE FÓRMULAS Y RESULTADOS					
		Numerador	Denominador (Meta)	Denominador (Año anterior Línea base)	Meta Integral para el efecto de evaluación	Índice	Tasa de Variación	Razón ó Promedio	Porcentaje (Cobertura, Focalización)	Porcentaje de avance	
25/09/2021	CONSULTAS MEDICAS VETERINARIAS OTORGADAS	309	10	991	1090.1		-24.22			68.89	
Tipo de Resultado	Detalle de Resultados por Periodo		Denominador (Metas 100%)			Concepto	Delegación	Población Beneficiaria			
Real por Periodo	Mes 9 Septiembre		309				Planeado	Municipio de Querétaro	535,188 mujeres y 514,589 hombres		
Acumulado	TOTAL		751				Real	Municipio de	535,188 mujeres y		
Observaciones						Número de archivos:		1			

**GESTIÓN PARA RESULTADOS**  
**MATRIZ DE INDICADORES Y RESULTADOS 2021**  
 Ficha Técnica y Evaluación por Indicador  
 Coordinación de Gabinete

DEPENDENCIA		SECRETARÍA DE SERVICIOS PÚBLICOS MUNICIPALES				ALINEACIÓN AL PMD				
PROGRAMA	Tierra de Bienestar	CLAVE PMD COMPLETA 04.07.04.01.07				Eje	04.00.00.00			
						Programa	04.07.00.00			
		Ejercicio	2021			Línea de Acción	04.07.04.00			
		Período	202109			Componente	04.07.04.01			
NO. DE PROGRAMA		04070000		Fecha de Evaluación	25/09/2021		Actividad	04.07.04.01.07		
						NUE Componente	160.0000.00			
RESUMEN NARRATIVO		REPORTES DE ANIMALES CALLEJEROS, MALTRATADOS, AGRESIVOS Y RESCATADOS ATENDIDOS								
META CUANTITATIVA DESCRIPCIÓN		Atender el 100% de los reportes de Animales Callejeros, Maltratados, Agresivos y Rescatados Atendidos					Meta cifras	100%		
META CUALITATIVA		Mejorar la calidad de vida de la fauna doméstica y de la población					Población Beneficiaria	535,188 mujeres y 514,589 hombres		
NOMBRE DEL INDICADOR		Porcentaje de Reportes de Animales Callejeros, Maltratados, Agresivos y Rescatados Atendidos					Variable a Medir	Reportes de Animales Callejeros, Maltratados, Agresivos		
MÉTODO CÁLCULO		(Número de reportes de animales callejeros, maltratados, agresivos y rescatados atendidos / número de reportes de animales callejeros, maltratados, agresivos y rescatados recibidos)*100					Tipo de Fórmula	PORCENTAJE		
Datos del Indicador	Tipo de Indicador	GESTIÓN		Línea Base		Parámetros de Evaluación y Resultado Semafórico	Evaluación < 30 Evaluación >= 30 y < 63 Evaluación >= 63	100		
	Dimensión a medir	EFICACIA								
	Unidad de medida	Reportes de Animales Callejeros, Maltratados, Agresivos y Rescatados Atendidos								
	Frecuencia de medición	TRIMESTRAL								
Datos presupuestales	Presupuesto aprobado			Medios de verificación		Registro de reportes atendidos				
	Presupuesto modificado									
	Presupuesto pagado									
	Diferencia Real pagado vs. Presupuesto aprobado			Fuente de Financiamiento		Municipal				
	Diferencia Real pagado vs. Presupuesto modificado									
FECHA DE EVALUACIÓN	DESCRIPCIÓN DE LAS ACTIVIDADES EN ESTRUCTURA CORRELACIÓN A LA META Y AL MÉTODO DE CÁLCULO	DATOS INGRESADOS				TIPOS DE FÓRMULAS Y RESULTADOS				
		Numerador	Denominador (Meta)	Denominador (Año anterior Línea base)	Meta Integral para el efecto de evaluación	Índice	Tasa de Variación	Razón ó Promedio	Porcentaje (Cobertura, Focalización)	Porcentaje de avance
25/09/2021	REPORTES DE ANIMALES CALLEJEROS, MALTRATADOS, AGRESIVOS Y RESCATADOS ATENDIDOS	2375	2375					100	100	
Tipo de Resultado	Detalle de Resultados por Período	Denominador (Metas 100%)				Concepto Delegación	Población Beneficiaria			
Real por Período	Mes 9 Septiembre	2375	2375			Planeado	Municipio de Querétaro	535,188 mujeres y 514,589 hombres		
Acumulado	TOTAL	6265	6265							
Observaciones						Real	Municipio de	535,188 mujeres y		
						Número de archivos:		1		

**GESTIÓN PARA RESULTADOS**  
**MATRIZ DE INDICADORES Y RESULTADOS 2021**  
Ficha Técnica y Evaluación por Indicador  
Coordinación de Gabinete

DEPENDENCIA	SECRETARÍA DE SERVICIOS PÚBLICOS MUNICIPALES				ALINEACIÓN AL PMD				
PROGRAMA	Tierra de Bienestar	CLAVE PMD COMPLETA 04.07.04.01			Eje	04.00.00.00			
		Ejercicio 2021			Programa	04.07.00.00			
		Período 202112			Línea de Acción	04.07.04.00			
		Fecha de Evaluación 05/01/2022			Componente	04.07.04.01			
NO. DE PROGRAMA	04070000				Actividad				
RESUMEN NARRATIVO		Control y Bienestar Animal implementados							
META CUANTITATIVA DESCRIPCIÓN	Atender el 100% de la fauna doméstica				Meta cifras	100%			
META CUALITATIVA	Mejorar la calidad de vida de la fauna doméstica				Población Beneficiaria	535,188 mujeres y 514,589 hombres			
NOMBRE DEL INDICADOR	Porcentaje de Fauna doméstica atendida				Variable a Medir	Cantidad de fauna doméstica atendida			
MÉTODO CÁLCULO	(Número de solicitudes de atención a la fauna doméstica atendidas / número de solicitudes de atención a la fauna doméstica recibidas)*100				Tipo de Fórmula	PORCENTAJE			
Datos del Indicador	Tipo de Indicador	GESTIÓN		Línea Base	Evaluación < 40 Evaluación >= 40 y < 84 Evaluación >= 84	100			
	Dimensión a medir	EFICACIA		Parámetros de Evaluación y Resultado Semaforizado					
	Unidad de medida	Solicitudes de atención a la fauna doméstica							
	Frecuencia de medición	TRIMESTRAL							
Datos presupuestales	Presupuesto aprobado	\$ 0.00		Medios de verificación	Reportes mensuales de solicitudes de atención a la fauna doméstica atendidas				
	Presupuesto modificado	-\$1465,988.68							
	Presupuesto pagado	\$ 1,692,999.51							
	Diferencia Real pagado vs. Presupuesto aprobado	-\$1,692,999.51 0%							
	Diferencia Real pagado vs. Presupuesto modificado	-\$2,158,988.18 -27.52%		Fuente de Financiamiento	Municipal				
FECHA DE EVALUACIÓN	DESCRIPCIÓN DE LAS ACTIVIDADES EN ESTRUCTURA CORRELACIÓN A LA META Y AL MÉTODO DE CÁLCULO	DATOS INGRESADOS				TIPOS DE FÓRMULAS Y RESULTADOS			
		Numerador	Denominador (Meta)	Denominador (Año anterior Línea base)	Meta Integral para el efecto de evaluación	Índice	Tasa de Validación	Razón ó Promedio	Porcentaje (Cobertura, Focalización)
05/01/2022	CANTIDAD DE FAUNA DOMÉSTICA ATENDIDA	10867	10867					100	100
Tipo de Resultado	Detalle de Resultados por Período	Denominador (Metas 100%)			Concepto	Delegación	Población Beneficiaria		
Real por Período	Mes 12 Diciembre	10867	10867		Planeado	Municipio de Querétaro	535,188 mujeres y 514,589 hombres		
Acumulado	TOTAL	36168	36168						
Observaciones					Real	Municipio de	535,188 mujeres y		
					Número de archivos:		1		

**HARO DE LA TORRE ALEJANDRA**  
Nombre y firma del titular de la dependencia  
Validación de la información



**GESTIÓN PARA RESULTADOS**  
**MATRIZ DE INDICADORES Y RESULTADOS 2021**  
 Ficha Técnica y Evaluación por Indicador  
 Coordinación de Gabinete

<b>DEPENDENCIA</b>		<b>SECRETARÍA DE SERVICIOS PÚBLICOS MUNICIPALES</b>				<b>ALINEACIÓN AL PMD</b>				
<b>PROGRAMA</b>	Tierra de Bienestar	<b>CLAVE PMD COMPLETA</b> 04.07.04.01.01				<b>Eje</b>	04.00.00.00			
		<b>Ejercicio</b>	2021			<b>Programa</b>	04.07.00.00			
		<b>Período</b>	202112			<b>Línea de Acción</b>	04.07.04.00			
<b>NO. DE PROGRAMA</b>	04070000	<b>Fecha de Evaluación</b>	05/01/2022			<b>Componente</b>	04.07.04.01			
<b>RESUMEN NARRATIVO</b>	VACUNAS APLICADAS									
<b>META CUANTITATIVA DESCRIPCIÓN</b>	Incrementar un 10% la aplicación de vacunas en comparación con el año anterior					<b>Meta cifras</b>	10			
<b>META CUALITATIVA</b>	Mejorar la salud de la fauna doméstica en beneficio de la población					<b>Población Beneficiaria</b>	535,188 mujeres y 514,589 hombres			
<b>NOMBRE DEL INDICADOR</b>	Tasa de Aumento en el número de vacunas aplicadas					<b>Variable a Medir</b>	Cantidad de vacunas aplicadas			
<b>MÉTODO CÁLCULO</b>	[(Vacunas aplicadas en el periodo actual / Vacunas aplicadas en el mismo periodo del ejercicio anterior) - 1] * 100					<b>Tipo de Fórmula</b>	TASA			
<b>Datos del Indicador</b>	<b>Tipo de Indicador</b>	GESTIÓN		Línea Base		14,609				
	<b>Dimensión a medir</b>	EFICACIA		Parámetros de Evaluación y Resultado Semaforzado		Evaluación < 40				
	<b>Unidad de medida</b>	Vacunas aplicadas				Evaluación >= 40 y < 84 94.8				
	<b>Frecuencia de medición</b>	TRIMESTRAL				Evaluación >= 84				
<b>Datos presupuestales</b>	<b>Presupuesto aprobado</b>			<b>Medios de verificación</b>		Reportes mensuales de vacunas aplicadas				
	<b>Presupuesto modificado</b>									
	<b>Presupuesto pagado</b>									
	<b>Diferencia Real pagado vs. Presupuesto aprobado</b>			<b>Fuente de Financiamiento</b>		Municipal				
	<b>Diferencia Real pagado vs. Presupuesto modificado</b>									
<b>FECHA DE EVALUACIÓN</b>	<b>DESCRIPCIÓN DE LAS ACTIVIDADES EN ESTRUCTURA CORRELACIÓN A LA META Y AL MÉTODO DE CÁLCULO</b>		<b>DATOS INGRESADOS</b>				<b>TIPOS DE FÓRMULAS Y RESULTADOS</b>			
	<b>Numerador</b>	<b>Denominador (Meta)</b>	<b>Denominador (Año anterior Línea base)</b>	<b>Meta Integral para el efecto de evaluación</b>	<b>Índice</b>	<b>Tasa de Variación</b>	<b>Razón ó Promedio</b>	<b>Porcentaje (Cobertura, Focalización)</b>	<b>Porcentaje de avance</b>	
05/01/2022	CANTIDAD DE VACUNAS APLICADAS	5567	10	14,609	16069.9	4.28			94.8	
<b>Tipo de Resultado</b>	<b>Detalle de Resultados por Periodo</b>		<b>Denominador (Metas 100%)</b>		<b>Concepto</b>	<b>Delegación</b>		<b>Población Beneficiaria</b>		
<b>Real por Periodo</b>	Mes 12 Diciembre	5567			Planeado	Municipio de Querétaro	535,188 mujeres y 514,589 hombres			
<b>Acumulado</b>	TOTAL	15234			Real	Municipio de	535,188 mujeres y			
<b>Observaciones</b>						<b>Número de archivos:</b>		1		

**HARO DE LA TORRE ALEJANDRA**  
 Nombre y firma del titular de la dependencia  
 Validación de la información

**GESTIÓN PARA RESULTADOS**  
**MATRIZ DE INDICADORES Y RESULTADOS 2021**  
Ficha Técnica y Evaluación por Indicador  
Coordinación de Gabinete

<b>DEPENDENCIA</b>		SECRETARÍA DE SERVICIOS PÚBLICOS MUNICIPALES				<b>ALINEACIÓN AL PMD</b>					
<b>PROGRAMA</b>	Tierra de Bienestar	<b>CLAVE PMD COMPLETA</b> 04.07.04.01.02				<b>Eje</b>	04.00.00.00				
		<b>Ejercicio</b>	2021			<b>Programa</b>	04.07.00.00				
		<b>Período</b>	202112			<b>Línea de Acción</b>	04.07.04.00				
<b>NÚM. DE PROGRAMA</b>	04070000	<b>Fecha de Evaluación</b>		05/01/2022		<b>Componente</b>	04.07.04.01				
						<b>Actividad</b>	04.07.04.01.02				
						<b>NUE Componente</b>	160.0000.00				
<b>RESUMEN NARRATIVO</b>		ESTERILIZACIONES PRACTICADAS									
<b>META CUANTITATIVA DESCRIPCIÓN</b>	Incrementar un 10% el número de esterilizaciones practicadas en comparación con el año anterior					<b>Meta cifras</b>	10				
<b>META CUALITATIVA</b>	Mejorar la calidad de vida de la fauna doméstica en beneficio de los habitantes del Municipio de Querétaro.					<b>Población Beneficiaria</b>	535,188 mujeres y 514,589 hombres				
<b>NOMBRE DEL INDICADOR</b>	Tasa de Aumento en el número de esterilizaciones practicadas					<b>Variable a Medir</b>	Número de esterilizaciones practicadas				
<b>MÉTODO CÁLCULO</b>	[(Esterilizaciones practicadas en el periodo actual / Esterilizaciones practicadas en el mismo periodo del ejercicio anterior) - 1] * 100					<b>Tipo de Fórmula</b>	TASA				
<b>Datos del Indicador</b>	<b>Tipo de Indicador</b>	GESTIÓN		Línea Base		5,663					
	<b>Dimensión a medir</b>	EFICACIA		Parámetros de Evaluación y Resultado Sematizado		Evaluación < 40					
	<b>Unidad de medida</b>	Esterilizaciones practicadas				Evaluación >= 40 y < 84					
	<b>Frecuencia de medición</b>	TRIMESTRAL				Evaluación >= 84					
<b>Datos presupuestales</b>	<b>Presupuesto aprobado</b>			<b>Medios de verificación</b>		Reportes mensuales de esterilizaciones practicadas					
	<b>Presupuesto modificado</b>										
	<b>Presupuesto pagado</b>										
	<b>Diferencia Real pagado vs. Presupuesto aprobado</b>			<b>Fuente de Financiamiento</b>		Municipal					
	<b>Diferencia Real pagado vs. Presupuesto modificado</b>										
<b>FECHA DE EVALUACIÓN</b>	<b>DESCRIPCIÓN DE LAS ACTIVIDADES EN Estricta correlación a la meta y al método de cálculo</b>		<b>DATOS INGRESADOS</b>				<b>TIPOS DE FÓRMULAS Y RESULTADOS</b>				
			<b>Numerador</b>	<b>Denominador (Meta)</b>	<b>Denominador (Año anterior Línea base)</b>	<b>Meta Integral para el efecto de evaluación</b>	<b>Índice</b>	<b>Tasa de variación</b>	<b>Razón ó Promedio</b>	<b>Porcentaje (Cobertura, Focalización)</b>	<b>Porcentaje de avance</b>
05/01/2022	ESTERILIZACIONES REALIZADAS Y JORNADAS DE ESTERILIZACIÓN GRATUITAS	1007	10	5,663	6229.3		-18.81				73.81
<b>Tipo de Resultado</b>	<b>Detalle de Resultados por Periodo</b>		<b>Denominador (Metas 100%)</b>				<b>Concepto</b>	<b>Población Beneficiaria</b>			
<b>Real por Periodo</b>	Mes 12 Diciembre	1007					Planeado	Municipio de Querétaro	535,188 mujeres y 514,589 hombres		
<b>Acumulado</b>	TOTAL	4596					Real	Municipio de Querétaro	535,188 mujeres y 514,589 hombres		
<b>Observaciones</b>							<b>Número de archivos:</b>		1		

**HARO DE LA TORRE ALEJANDRA**  
Nombre y firma del titular de la dependencia  
Validación de la Información

**GESTIÓN PARA RESULTADOS**  
**MATRIZ DE INDICADORES Y RESULTADOS 2021**  
Ficha Técnica y Evaluación por Indicador  
Coordinación de Gabinete

<b>DEPENDENCIA</b>	SECRETARÍA DE SERVICIOS PÚBLICOS MUNICIPALES				<b>ALINEACIÓN AL PMD</b>						
<b>PROGRAMA</b>	Tierra de Bienestar	CLAVE PMD COMPLETA 04.07.04.01.03			<b>Eje</b>	04.00.00.00					
		<b>Ejercicio</b>	2021		<b>Programa</b>	04.07.00.00					
		<b>Período</b>	202112		<b>Línea de Acción</b>	04.07.04.00					
<b>NO. DE PROGRAMA</b>	04070000	<b>Fecha de Evaluación</b>			05/01/2022	<b>Componente</b>	04.07.04.01				
					<b>Actividad</b>	04.07.04.01.03					
					<b>NUE Componente</b>	160.0000.00					
<b>RESUMEN NARRATIVO</b>											
DESPARASITANTES APLICADOS											
<b>META CUANTITATIVA DESCRIPCIÓN</b>	Incrementar el número de aplicación de desparasitantes en un 10%, en comparación con el año anterior				<b>Meta cifras</b>	10					
<b>META CUALITATIVA</b>	Mejorar la calidad de vida de la fauna doméstica en beneficio de los habitantes del Municipio de Querétaro.				<b>Población Beneficiaria</b>	535,188 mujeres y 514,589 hombres					
<b>NOMBRE DEL INDICADOR</b>	Tasa de Aumento en el número de desparasitaciones aplicadas				<b>Variable a Medir</b>	Cantidad de aplicaciones de desparasitante a fauna					
<b>MÉTODO CÁLCULO</b>	[(Desparasitaciones aplicadas en el periodo actual / Desparasitaciones aplicadas en el mismo periodo del ejercicio anterior)-1]*100				<b>Tipo de Fórmula</b>	TASA					
<b>Datos del Indicador</b>	<b>Tipo de Indicador</b>	GESTIÓN		<b>Línea Base</b>	1,442						
	<b>Dimensión a med</b>	EFICACIA		Parámetros de Evaluación y Resultado Semaforzado	Evaluación < 40						
	<b>Unidad de medid</b>	Desparasitaciones aplicadas			Evaluación >= 40 y < 84 104.21						
	<b>Frecuencia de medición</b>	TRIMESTRAL			Evaluación >= 84						
<b>Datos presupuestales</b>	<b>Presupuesto aprobado</b>			<b>Medios de verificación</b>	Reportes mensuales de desparasitaciones aplicadas						
	<b>Presupuesto modificado</b>										
	<b>Presupuesto pagado</b>										
	<b>Diferencia Real pagado vs. Presupuesto aprobado</b>										
	<b>Diferencia Real pagado vs. Presupuesto modificado</b>			<b>Fuente de Financiamien</b>	Municipal						
<b>FECHA DE EVALUACIÓN</b>	<b>DESCRIPCIÓN DE LAS ACTIVIDADES EN ESTRUCTURA CORRELACIÓN A LA META Y AL MÉTODO DE CÁLCULO</b>	<b>DATOS INGRESADOS</b>				<b>TIPOS DE FÓRMULAS Y RESULTADOS</b>					
		<b>Numerador</b>	<b>Denominador (Meta)</b>	<b>Denominador (Año anterior Línea base)</b>	<b>Meta integral para el efecto de evaluación</b>	<b>Índice</b>	<b>Tasa de Variación</b>	<b>Razón ó Promedio</b>	<b>Porcentaje (Cobertura, Focalización)</b>	<b>Porcentaje de avance</b>	
05/01/2022	CANTIDAD DE DESPARACITACIONES APLICADAS A FAUNA DOMÉSTICA	385	10	1,442	1586.2		14.63			104.21	
<b>Tipo de Resultado</b>	<b>Detalle de Resultados por Periodo</b>	<b>Denominador (Metas 100%)</b>			<b>Concepto</b>	<b>Delegación</b>	<b>Población Beneficiaria</b>				
<b>Real por Periodo</b>	Mes 12 Diciembre	385				Planeado	Municipio de Querétaro	535,188 mujeres y 514,589 hombres			
<b>Acumulado</b>	<b>TOTAL</b>	1653				Real	Municipio de	535,188 mujeres y			
<b>Observaciones</b>						<b>Número de archivos:</b>		1			

**HARO DE LA TORRE ALEJANDRA**  
Nombre y firma del titular de la dependencia  
Validación de la Información

**GESTIÓN PARA RESULTADOS**  
**MATRIZ DE INDICADORES Y RESULTADOS 2021**  
Ficha Técnica y Evaluación por Indicador  
Coordinación de Gabinete

<b>DEPENDENCIA</b>	SECRETARÍA DE SERVICIOS PÚBLICOS MUNICIPALES				<b>ALINEACIÓN AL PMD</b>				
<b>PROGRAMA</b>	Tierra de Bienestar	<b>CLAVE PMD COMPLETA</b>			<b>Eje</b>	04.00.00.00			
		04.07.04.01.04			<b>Programa</b>	04.07.00.00			
		<b>Ejercicio</b>	2021		<b>Línea de Acción</b>	04.07.04.00			
		<b>Período</b>	202112		<b>Componente</b>	04.07.04.01			
<b>NO. DE PROGRAMA</b>	04070000	<b>Fecha de Evaluación</b>	05/01/2022		<b>Actividad</b>	04.07.04.01.04			
					<b>NUE Componente</b>	160.0000.00			
<b>RESUMEN NARRATIVO</b>	EUTANASIAS PRACTICADAS								
<b>META CUANTITATIVA DESCRIPCIÓN</b>	Atender el 100% de las solicitudes de servicios de eutanasia a fauna doméstica				<b>Meta cifras</b>	100%			
<b>META CUALITATIVA</b>	Mejorar la calidad de vida de la fauna doméstica en beneficio de los habitantes del Municipio de Querétaro.				<b>Población Beneficiaria</b>	535,188 mujeres y 514,589 hombres			
<b>NOMBRE DEL INDICADOR</b>	Porcentaje de Atención a las solicitudes de servicios de eutanasia a fauna doméstica				<b>Variable a Medir</b>	Cantidad de servicios de eutanasia para fauna doméstica			
<b>MÉTODO CÁLCULO</b>	(Número de solicitudes de eutanasia para fauna doméstica atendidas / número de solicitudes de eutanasia para fauna doméstica recibidas)*100				<b>Tipo de Fórmula</b>	PORCENTAJE			
<b>Datos del Indicador</b>	<b>Tipo de Indicador</b>	<b>GESTIÓN</b>		<b>Línea Base</b>	<div> <div>Evaluación &lt; 40</div> <div>Evaluación &gt;= 40 y &lt; 84</div> <div>Evaluación &gt;= 84</div> </div> <div>100</div>				
	<b>Dimensión a medir</b>	<b>EFICACIA</b>		Parámetros de Evaluación y Resultado Semaforzado					
	<b>Unidad de medida</b>	Solicitudes de eutanasia para fauna doméstica							
	<b>Frecuencia de medición</b>	TRIMESTRAL							
<b>Datos presupuestales</b>	<b>Presupuesto aprobado</b>			<b>Medios de verificación</b>	Reportes mensuales de eutanasias practicadas				
	<b>Presupuesto modificado</b>								
	<b>Presupuesto pagado</b>								
	<b>Diferencia Real pagado vs. Presupuesto aprobado</b>								
	<b>Diferencia Real pagado vs. Presupuesto modificado</b>			<b>Fuente de Financiamiento</b>		Municipal			
<b>FECHA DE EVALUACIÓN</b>	DESCRIPCIÓN DE LAS ACTIVIDADES EN ESTRUCTURA CORRELACIÓN A LA META Y AL MÉTODO DE CÁLCULO	<b>DATOS INGRESADOS</b>				<b>TIPOS DE FÓRMULAS Y RESULTADOS</b>			
		<b>Numerador</b>	<b>Denominador (Meta)</b>	<b>Denominador (Año anterior Línea base)</b>	<b>Meta Integral para efecto de evaluación</b>	<b>Índice</b>	<b>Tasa de Variación</b>	<b>Razón ó Promedio</b>	<b>Porcentaje (Cobertura, Focalización)</b>
05/01/2022	CANTIDAD DE SERVICIOS DE EUTANASIA A LA FAUNA DOMÉSTICA	1411	1411					100	100
<b>Tipo de Resultado</b>	<b>Detalle de Resultados por Período</b>	<b>Denominador (Metas 100%)</b>				<b>Concepto</b>	<b>Delegación</b>	<b>Población Beneficiaria</b>	
<b>Real por Período</b>	Mes 12 Diciembre	1411	1411		Planeado	Municipio de Querétaro	535,188 mujeres y 514,589 hombres		
<b>Acumulado</b>	TOTAL	5083	5083						
<b>Observaciones</b>						<b>Real</b>	Municipio de	535,188 mujeres y	
						<b>Número de archivos:</b>		1	

**HARO DE LA TORRE ALEJANDRA**  
Nombre y firma del titular de la dependencia  
Validación de la información




**GESTIÓN PARA RESULTADOS**  
**MATRIZ DE INDICADORES Y RESULTADOS 2021**  
 Ficha Técnica y Evaluación por Indicador  
 Coordinación de Gabinete

DEPENDENCIA		SECRETARÍA DE SERVICIOS PÚBLICOS MUNICIPALES				ALINEACIÓN AL PMD						
PROGRAMA	Tierra de Bienestar	CLAVE PMD COMPLETA				Eje	04.00.00.00					
		04.07.04.01.06				Programa	04.07.00.00					
		Ejercicio	2021			Línea de Acción	04.07.04.00					
		Período	202112			Componente	04.07.04.01					
		Fecha de Evaluación:	05/01/2022			Actividad	04.07.04.01.06					
NO. DE PROGRAMA	04070000					NUE Componente	160.0000.00					
RESUMEN NARRATIVO												
CONSULTAS MEDICAS VETERINARIAS OTORGADAS												
META CUANTITATIVA DESCRIPCIÓN		Aumentar un 10% el número de consultas otorgadas, en comparación con el año anterior					Meta cifras	10				
META CUALITATIVA		Mejorar la atención a la fauna doméstica en beneficio de los habitantes del Municipio de Querétaro.					Población Beneficiaria	535,188 mujeres y 514,589 hombres				
NOMBRE DEL INDICADOR		Tasa de Aumento en el número de consultas otorgadas					Variable a Medir	Número de consultas otorgadas				
MÉTODO CÁLCULO		[(Número de consultas otorgadas en el periodo actual / Número de consultas otorgadas en el mismo periodo del ejercicio anterior)-1]*100					Tipo de Fórmula	TASA				
Datos del Indicador		Tipo de Indicador	GESTIÓN		Línea Base		991					
		Dimensión a medir	EFICACIA		Parámetros de Evaluación y Resultado Semaforzado		Evaluación < 40					
		Unidad de medida	Consultas otorgadas				Evaluación >= 40 y < 84					
		Frecuencia de medición	TRIMESTRAL				Evaluación >= 84					
Datos presupuestales		Presupuesto aprobado			Medios de verificación		Reportes mensuales de consultas otorgadas					
		Presupuesto modificado										
		Presupuesto pagado										
		Diferencia Real pagado vs. Presupuesto aprobado										
		Diferencia Real pagado vs. Presupuesto modificado			Fuente de Financiamiento		Municipal					
FECHA DE EVALUACIÓN		DESCRIPCIÓN DE LAS ACTIVIDADES EN ESTRUCTURA CORRELACIÓN A LA META Y AL MÉTODO DE CÁLCULO		DATOS INGRESADOS		TIPOS DE FÓRMULAS Y RESULTADOS						
		Numerador	Denominador (Meta)	Denominador (Año anterior Línea base)	Meta Integral para el efecto de evaluación	Índice	Tasa de Variación	Razón o Promedio	Porcentaje (Cobertura, Focalización)	Porcentaje de avance		
05/01/2022	CANTIDAD DE CONSULTAS OTORGADAS A FAUNA DOMÉSTICA	258	10	991	1090.1		1.82			92.56		
Tipo de Resultado		Detalle de Resultados por Periodo		Denominador (Metas 100%)		Concepto Delegación		Población Beneficiaria				
Real por Periodo		Mes 12 Diciembre		258		Planeado		Municipio de Querétaro 535,188 mujeres y 514,589 hombres				
Acumulado		TOTAL		1009		Real		Municipio de 535,188 mujeres y				
Observaciones							Número de archivos:		1			

**HARO DE LA TORRE ALEJANDRA**  
 Nombre y firma del titular de la dependencia  
 Validación de la información

**GESTIÓN PARA RESULTADOS**  
**MATRIZ DE INDICADORES Y RESULTADOS 2021**  
 Ficha Técnica y Evaluación por Indicador  
 Coordinación de Gabinete

DEPENDENCIA	SECRETARÍA DE SERVICIOS PÚBLICOS MUNICIPALES				ALINEACIÓN AL PMD						
PROGRAMA	Tierra de Bienestar	CLAVE PMD COMPLETA 04.07.04.01.07				Eje	04.00.00.00				
						Programa	04.07.00.00				
		Ejercicio	2021			Línea de Acción	04.07.04.00				
		Período	202112			Componente	04.07.04.01				
NO. DE PROGRAMA	04070000		Fecha de Evaluación	05/01/2022		Actividad	04.07.04.01.07				
						NUE Componente	160.0000.00				
RESUMEN NARRATIVO	REPORTES DE ANIMALES CALLEJEROS, MALTRATADOS, AGRESIVOS Y RESCATADOS ATENDIDOS										
META CUANTITATIVA DESCRIPCIÓN	Atender el 100% de los reportes de Animales Callejeros, Maltratados, Agresivos y Rescatados Atendidos					Meta cifras	100%				
META CUALITATIVA	Mejorar la calidad de vida de la fauna doméstica y de la población					Población Beneficiaria	535,188 mujeres y 514,589 hombres				
NOMBRE DEL INDICADOR	Porcentaje de Reportes de Animales Callejeros, Maltratados, Agresivos y Rescatados Atendidos					Variable a Medir	Reportes de Animales Callejeros, Maltratados, Agresivos				
MÉTODO CÁLCULO	(Número de reportes de animales callejeros, maltratados, agresivos y rescatados atendidos / número de reportes de animales callejeros, maltratados, agresivos y rescatados recibidos)*100					Tipo de Fórmula	PORCENTAJE				
Datos del Indicador	Tipo de Indicador	GESTIÓN		Línea Base		<div> <div>Evaluación &lt; 40</div> <div>Evaluación &gt;= 40 y &lt; 84</div> <div>Evaluación &gt;= 84</div> </div>	100				
	Dimensión a medir	EFICACIA		Parámetros de Evaluación y Resultado Semaforzado							
	Unidad de medida	Reportes de Animales Callejeros, Maltratados, Agresivos y Rescatados Atendidos									
	Frecuencia de medición	TRIMESTRAL									
Datos presupuestales	Presupuesto aprobado			Medios de verificación		Registro de reportes atendidos					
	Presupuesto modificado										
	Presupuesto pagado										
	Diferencia Real pagado vs. Presupuesto aprobado			Fuente de Financiamiento		Municipal					
	Diferencia Real pagado vs. Presupuesto modificado										
FECHA DE EVALUACIÓN	DESCRIPCIÓN DE LAS ACTIVIDADES EN ESTRUCTURA CORRELACIÓN A LA META Y AL MÉTODO DE CÁLCULO	DATOS INGRESADOS				TIPOS DE FÓRMULAS Y RESULTADOS					
		Numerador	Denominador (Meta)	Denominador (Año anterior Línea base)	Meta Integral para el efecto de evaluación	Índice	Tasa de Variación	Razón ó Promedio	Porcentaje (Cobertura, Focalización)	Porcentaje de avance	
05/01/2022	CANTIDAD DE REPORTES DE ANIMALES CALLEJEROS, MALTRATADOS, AGRESIVOS Y RESCATADOS ATENDIDOS	2239	2239						100	100	
Tipo de Resultado	Detalle de Resultados por Período	Denominador (Metas 100%)				Concepto	Delegación		Población Beneficiaria		
Real por Período	Mes 12 Diciembre	2239	2239			Planeado	Municipio de Querétaro		535,188 mujeres y 514,589 hombres		
Acumulado	TOTAL	8504	8504				Real	Municipio de Querétaro		535,188 mujeres y 514,589 hombres	
Observaciones						Número de archivos:		1			


**HARÓ DE LA TORRE ALEJANDRA**  
 Nombre y firma del titular de la dependencia  
 Validación de la Información

**GESTIÓN PARA RESULTADOS**  
**MATRIZ DE INDICADORES PARA RESULTADOS 2022**  
Ficha Técnica y Evaluación por Indicador  
Coordinación de Gabinete

<b>DEPENDENCIA</b>		SECRETARÍA DE SERVICIOS PÚBLICOS MUNICIPALES							
<b>PROGRAMA</b>	Recuperación y conservación ambiental	<b>CLAVE PMD COMPLETA</b>							
		04.07.01.01							
		Ejercicio	2022						
		Período	202203						
<b>NÚM. DE PROGRAMA</b>	04070000	<b>Fecha de Evaluación</b>		07/04/2022					
<b>RESUMEN NARRATIVO</b>		Control y Bienestar Animal implementados							
<b>META CUANTITATIVA DESCRIPCIÓN</b>		Atender el 100% de la fauna doméstica		<b>Meta cifras</b>	100%				
<b>META CUALITATIVA</b>		Mejorar la calidad de vida de la fauna doméstica en beneficio de la ciudadanía.		<b>Población Beneficiaria</b>	535,188 mujeres y 514,589 hombres				
<b>NOMBRE DEL INDICADOR</b>		Porcentaje de Fauna doméstica atendida		<b>Variable a Medir</b>	Fauna doméstica atendida				
<b>MÉTODO CÁLCULO</b>		(Número de solicitudes de atención a la fauna doméstica atendidas / número de solicitudes de atención a la fauna doméstica recibidas)*100		<b>Tipo de Fórmula</b>	PORCENTAJE				
<b>Datos del Indicador</b>	Tipo de Indicador	GESTIÓN		Línea Base					
	Dimensión a medir	EFICACIA		Parámetros de Evaluación					
	Unidad de medida	Solicitudes de atención a la fauna doméstica		Evaluación < 10 Evaluación >= 10 y < 21 Evaluación >= 21					
	Frecuencia de medición	TRIMESTRAL		100					
<b>Datos presupuestales</b>	Presupuesto aprobado	\$0.00		Medios de verificación					
	Presupuesto modificado	-\$195,123.59							
	Presupuesto pagado	\$943,969.66							
	Diferencia Real pagado vs. Presupuesto aprobado	-\$943,969.66 0%							
	Diferencia Real pagado vs. Presupuesto modificado	-\$1,139,093.25 -20.67%		Fuente de Financiamiento					
Municipal									
<b>FECHA DE EVALUACIÓN</b>	DESCRIPCIÓN DE LAS ACTIVIDADES EN Estricta correlación a la meta y al método de cálculo	<b>DATOS INGRESADOS</b>				<b>TIPOS DE FÓRMULAS Y RESULTADOS</b>			
		Numerador	Denominador (Meta)	Denominador (Año anterior Línea base)	Meta integral para el efecto de evaluación	Índice	Tasa de Variación	Razón ó Promedio	Porcentaje (Cobertura, Focalización)
07/04/2022	Fauna doméstica atendida	6656	6656					100	100
<b>Tipo de Resultado</b>	Detalle de Resultados por Período	Denominador (Metas 100%)				<b>Concepto</b>	<b>Delegación</b>	<b>Población Beneficiaria</b>	
<b>Real por Período</b>	Mes 3 Marzo	6656	6656		Planeado	Municipio de Querétaro	535,188 mujeres y 514,589 hombres		
<b>Acumulado</b>	TOTAL	6656	6656		Real	Municipio de Querétaro	535,188 mujeres y 514,589 hombres		
<b>Observaciones</b>					<b>Número de archivos:</b>		1		

**HARO DE LA TORRE ALEJANDRA**  
Nombre y firma del titular de la dependencia  
Validación de la información

**GESTIÓN PARA RESULTADOS**  
**MATRIZ DE INDICADORES PARA RESULTADOS 2022**  
**Ficha Técnica y Evaluación por Indicador**  
**Coordinación de Gabinete**

<b>DEPENDENCIA</b>	SECRETARÍA DE SERVICIOS PÚBLICOS MUNICIPALES				<b>ALINEACIÓN AL PMD</b>					
<b>PROGRAMA</b>	Recuperación y conservación ambiental	<b>CLAVE PMD COMPLETA</b> 04.07.01.01.01		<b>Eje</b>	04.00.00.00					
		<b>Ejercicio</b>	2022	<b>Programa</b>	04.07.00.00					
		<b>Período</b>	202203	<b>Línea de Acción</b>	04.07.01.00					
<b>NO. DE PROGRAMA</b>	04070000	<b>Fecha de Evaluación</b>	05/04/2022		<b>Componente</b>	04.07.01.01				
<b>RESUMEN NARRATIVO</b>	APLICACION DE VACUNAS PARA PROTECCIÓN ANIMAL									
<b>META CUANTITATIVA DESCRIPCIÓN</b>	Incrementar un 5% la aplicación de vacunas en comparación con el año anterior				<b>Meta cifras</b>	5				
<b>META CUALITATIVA</b>	Mejorar la salud de la fauna doméstica en beneficio de la ciudadanía.				<b>Población Beneficiaria</b>	535,188 mujeres y 514,589 hombres				
<b>NOMBRE DEL INDICADOR</b>	Tasa de aumento en el número de vacunas aplicadas				<b>Variable a Medir</b>	Vacunas aplicadas				
<b>MÉTODO CÁLCULO</b>	((Vacunas aplicadas en el periodo actual / Vacunas aplicadas en el mismo periodo del ejercicio anterior)-1)*100				<b>Tipo de Fórmula</b>	TASA				
<b>Datos del Indicador</b>	<b>Tipo de Indicador</b>	GESTIÓN		<b>Línea Base</b>	14609					
	<b>Dimensión a medir</b>	EFICACIA		<b>Parámetros de Evaluación y Resultado Semaforzado</b>	Evaluación < 10		9.22			
	<b>Unidad de medida</b>	Vacunas aplicadas			Evaluación >= 10 y < 21					
	<b>Frecuencia de medición</b>	TRIMESTRAL			Evaluación >= 21					
<b>Datos presupuestales</b>	<b>Presupuesto aprobado</b>			<b>Medios de verificación</b>	Reportes mensuales de vacunas aplicadas					
	<b>Presupuesto modificado</b>									
	<b>Presupuesto pagado</b>									
	<b>Diferencia Real pagado vs. Presupuesto aprobado</b>									
	<b>Diferencia Real pagado vs. Presupuesto modificado</b>			<b>Fuente de Financiamiento</b>	Municipal					
<b>FECHA DE EVALUACIÓN</b>	<b>DESCRIPCIÓN DE LAS ACTIVIDADES EN ESTRUCTURA CORRELACIÓN A LA META Y AL MÉTODO DE CÁLCULO</b>	<b>Numerador</b>	<b>Denominador (Meta)</b>	<b>Denominador (Año anterior Línea base)</b>	<b>Meta Integral para el efecto de evaluación</b>	<b>TIPOS DE FÓRMULAS Y RESULTADOS</b>				
05/04/2022	Vacunas aplicadas	1415	5	14609	15339.45	<b>Índice</b>	<b>Tasa de Variación</b>	<b>Razón ó Promedio</b>	<b>Porcentaje (Cobertura, Focalización)</b>	<b>Porcentaje de avance</b>
							-90.31			9.22
<b>Tipo de Resultado</b>	<b>Detalle de Resultados por Periodo</b>	<b>Denominador (Metas 100%)</b>				<b>Concepto</b>	<b>Delegación</b>	<b>Población Beneficiaria</b>		
<b>Real por Periodo</b>	Mes 3 Marzo	1415				<b>Planeado</b>	Municipio de Querétaro	535,188 mujeres y 514,589 hombres		
<b>Acumulado</b>	TOTAL	1415								
<b>Observaciones</b>						<b>Real</b>	Municipio de	535,188 mujeres y		
						<b>Número de archivos:</b>		1		

**HARO DE LA TORRE ALEJANDRA**  
Nombre y firma del titular de la dependencia  
Validación de la Información



**GESTIÓN PARA RESULTADOS**  
**MATRIZ DE INDICADORES PARA RESULTADOS 2022**  
 Ficha Técnica y Evaluación por Indicador  
 Coordinación de Gabinete


DEPENDENCIA	SECRETARÍA DE SERVICIOS PÚBLICOS MUNICIPALES				ALINEACIÓN AL PMD					
PROGRAMA	Recuperación y conservación ambiental	CLAVE PMD COMPLETA				Eje	04.00.00.00			
		04.07.01.01.02				Programa	04.07.00.00			
		Ejercicio	2022	Línea de Acción	04.07.01.00					
		Período	202203	Componente	04.07.01.01					
				Actividad	04.07.01.01.02					
NO. DE PROGRAMA	04070000	Fecha de Evaluación	05/04/2022	NUE Componente	160.0000.00					
RESUMEN NARRATIVO	ESTERILIZACIÓN DE ANIMALES									
META CUANTITATIVA DESCRIPCIÓN	Incrementar un 5% el número de esterilizaciones practicadas en comparación con el año anterior					Meta cifras	5			
META CUALITATIVA	Mejorar la calidad de vida de la fauna doméstica en beneficio de las y los habitantes del Municipio de Querétaro.					Población Beneficiaria	535,188 mujeres y 514,589 hombres			
NOMBRE DEL INDICADOR	Tasa de aumento en el número de esterilizaciones practicadas					Variable a Medir	Esterilizaciones practicadas			
MÉTODO CÁLCULO	((Esterilizaciones practicadas en el periodo actual / Esterilizaciones practicadas en el mismo periodo del ejercicio anterior) - 1) * 100					Tipo de Fórmula	TASA			
Datos del Indicador	Tipo de Indicador	GESTIÓN		Línea Base	5663					
	Dimensión a medir	EFICACIA		Parámetros de Evaluación y Resultado Semaforzado	Evaluación < 10					
	Unidad de medida	Esterilizaciones practicadas			Evaluación >= 10 y < 21 23.9					
	Frecuencia de medición	TRIMESTRAL			Evaluación >= 21					
Datos presupuestales	Presupuesto aprobado			Medios de verificación	Reportes mensuales de esterilizaciones practicadas					
	Presupuesto modificado									
	Presupuesto pagado									
	Diferencia Real pagado vs. Presupuesto aprobado									
	Diferencia Real pagado vs. Presupuesto modificado			Fuente de Financiamiento	Municipal					
FECHA DE EVALUACIÓN	DESCRIPCIÓN DE LAS ACTIVIDADES EN ESTRUCTURA CORRELACIÓN A LA META Y AL MÉTODO DE CÁLCULO	DATOS INGRESADOS				TIPOS DE FÓRMULAS Y RESULTADOS				
		Numerador	Denominador (Meta)	Denominador (Meta anterior Línea base)	Meta Integral para el efecto de evaluación	Índice	Tasa de Variación	Razón ó Promedio	Porcentaje (Cobertura, Focalización)	Porcentaje de avance
05/04/2022	Esterilizaciones practicadas	1421	5	5663	5946.15		-74.91			23.9
Tipo de Resultado	Detalle de Resultados por Periodo	Denominador (Metas 100%)				Concepto	Población Beneficiaria			
Real por Periodo	Mes 3 Marzo	1421				Planeado	Municipio de Querétaro	535,188 mujeres y 514,589 hombres		
Acumulado	TOTAL	1421				Real	Municipio de	535,188 mujeres y		
Observaciones						Número de archivos:		1		

GESTIÓN PARA RESULTADOS  
MATRIZ DE INDICADORES PARA RESULTADOS 2022  
Ficha Técnica y Evaluación por Indicador  
Coordinación de Gabinete

DEPENDENCIA	SECRETARÍA DE SERVICIOS PÚBLICOS MUNICIPALES			ALINEACIÓN AL PMD							
PROGRAMA	Recuperación y conservación ambiental	CLAVE PMD COMPLETA 04.07.01.01.03		Eje	04.00.00.00						
		Ejercicio	2022	Programa	04.07.00.00						
		Período	202203	Línea de Acción	04.07.01.00						
NO. DE PROGRAMA	04070000	Fecha de Evaluación	05/04/2022	Componente	04.07.01.01						
				Actividad	04.07.01.01.03						
				NUE Componente	160.0000.00						
RESUMEN NARRATIVO	APLICACIÓN DE DESPARASITANTES PARA PROTECCIÓN ANIMAL										
META CUANTITATIVA DESCRIPCIÓN	Incrementar el número de aplicación de desparasitantes en un 5%, en comparación con el año anterior			Meta cifras	5						
META CUALITATIVA	Mejorar la calidad de vida de la fauna doméstica en beneficio de las y los habitantes del Municipio de Querétaro.			Población Beneficiaria	535,188 mujeres y 514,589 hombres						
NOMBRE DEL INDICADOR	Tasa de aumento en el número de desparasitaciones aplicadas			Variable a Medir	Desparasitantes a fauna doméstica aplicados						
MÉTODO CÁLCULO	((Desparasitaciones aplicadas en el periodo actual / Desparasitaciones aplicadas en el mismo periodo del ejercicio anterior) - 1) * 100			Tipo de Fórmula	TASA						
Datos del Indicador	Tipo de Indicador	GESTIÓN		Línea Base	1442						
	Dimensión a medir	EFICACIA		Parámetros de Evaluación	Evaluación < 10						
	Unidad de medida	Desparasitaciones aplicadas		Evaluación y Resultado Semaforzado	Evaluación >= 10 y < 21						
	Frecuencia de medición	TRIMESTRAL			Evaluación >= 21						
Datos presupuestales	Presupuesto aprobado			Medios de verificación	Reportes mensuales de desparasitaciones aplicadas						
	Presupuesto modificado										
	Presupuesto pagado										
	Diferencia Real pagado vs. Presupuesto aprobado										
	Diferencia Real pagado vs. Presupuesto modificado			Fuente de Financiamiento	Municipal						
FECHA DE EVALUACIÓN	DESCRIPCIÓN DE LAS ACTIVIDADES EN ESTRUCTURA CORRELACIÓN A LA META Y AL MÉTODO DE CÁLCULO	DATOS INGRESADOS				TIPOS DE FÓRMULAS Y RESULTADOS					
		Numerador	Denominador (Meta)	Denominador (Año anterior Línea base)	Meta Integral para el efecto de evaluación	Índice	Tasa de Variación	Razón ó Promedio	Porcentaje (Cobertura, Focalización)	Porcentaje de avance	
05/04/2022	Desparasitantes a fauna doméstica aplicados	314	5	1442	1514.1		-78.22			20.74	
Tipo de Resultado	Detalle de Resultados por Periodo	Denominador (Metas 100%)			Concepto	Delegación	Población Beneficiaria				
Real por Periodo	Mes 3 Marzo	314				Planeado	Municipio de Querétaro	535,188 mujeres y 514,589 hombres			
Acumulado	TOTAL	314				Real	Municipio de Querétaro	535,188 mujeres y 514,589 hombres			
Observaciones						Número de archivos:	1				

HARO DE LA TORRE ALEJANDRA  
Nombre y firma del titular de la dependencia  
Validación de la información

**GESTIÓN PARA RESULTADOS**  
**MATRIZ DE INDICADORES PARA RESULTADOS 2022**  
Ficha Técnica y Evaluación por Indicador  
Coordinación de Gabinete

<b>DEPENDENCIA</b>		SECRETARÍA DE SERVICIOS PÚBLICOS MUNICIPALES				<b>ALINEACIÓN AL PMO</b>				
<b>PROGRAMA</b>	Recuperación y conservación ambiental	CLAVE PMD COMPLETA 04.07.01.01.04				Eje	04.00.00.00			
		Ejercicio 2022				Programa	04.07.00.00			
		Período 202203				Línea de Acción	04.07.01.00			
NO. DE PROGRAMA		04070000		Fecha de Evaluación		07/04/2022		Componente	04.07.01.01	
RESUMEN NARRATIVO		REALIZACIÓN DE EUTANASIAS								
META CUANTITATIVA DESCRIPCIÓN		Atender el 100% de las solicitudes de servicios de eutanasia a fauna doméstica					Meta cifras	100%		
META CUALITATIVA		Mejorar la calidad de vida de la fauna doméstica en beneficio de los habitantes del Municipio de Querétaro.					Población Beneficiaria	535,188 mujeres y 514,589 hombres		
NOMBRE DEL INDICADOR		Porcentaje de atención a las solicitudes de servicios de eutanasia a fauna doméstica					Variable a Medir	Servicios de eutanasia para fauna doméstica atendidos		
MÉTODO CÁLCULO		(Número de solicitudes de eutanasia para fauna doméstica atendidas / número de solicitudes de eutanasia para fauna doméstica recibidas)*100					Tipo de Fórmula	PORCENTAJE		
Datos del Indicador	Tipo de Indicador	GESTIÓN		Línea Base		Evaluación < 10 Evaluación >= 10 y < 21 Evaluación >= 21	100			
	Dimensión a medir	EFICACIA		Parámetros de Evaluación y Resultado Semaforzado						
	Unidad de medida	Solicitudes de eutanasia para fauna doméstica								
	Frecuencia de medición	TRIMESTRAL								
Datos presupuestales	Presupuesto aprobado			Medios de verificación		Reportes mensuales de eutanasias practicadas				
	Presupuesto modificado									
	Presupuesto pagado									
	Diferencia Real pagado vs. Presupuesto aprobado			Fuente de Financiamiento	Municipal					
	Diferencia Real pagado vs. Presupuesto modificado									
FECHA DE EVALUACIÓN	DESCRIPCIÓN DE LAS ACTIVIDADES EN ESTRUCTURA CORRELACIÓN A LA META Y AL MÉTODO DE CÁLCULO	DATOS INGRESADOS				TIPOS DE FÓRMULAS Y RESULTADOS				
		Numerador	Denominador (Meta)	Denominador (Año anterior Línea base)	Meta Integral para el efecto de evaluación	Índice	Tasa de Variación	Razón o Promedio	Porcentaje (Cobertura, Focalización)	Porcentaje de avance
07/04/2022	Servicios de eutanasia para fauna doméstica atendidos	1463	1463					100	100	
Tipo de Resultado	Detalle de Resultados por Período	Denominador (Metas 100%)				Concepto	Delegación		Población Beneficiaria	
Real por Período	Mes 3 Marzo	1463	1463		Planeado	Municipio de Querétaro		535,188 mujeres y 514,589 hombres		
Acumulado	TOTAL	1463	1463			Real	Municipio de		535,188 mujeres y	
Observaciones						Número de archivos:				
						1				

**HARÓ DE LA TORRE ALEJANDRA**  
Nombre y firma del titular de la dependencia  
Validación de la información


**GESTIÓN PARA RESULTADOS**  
**MATRIZ DE INDICADORES PARA RESULTADOS 2022**  
Ficha Técnica y Evaluación por Indicador  
Coordinación de Gabinete

<b>DEPENDENCIA</b>		SECRETARÍA DE SERVICIOS PÚBLICOS MUNICIPALES				<b>ALINEACIÓN AL PMO</b>						
<b>PROGRAMA</b>	Recuperación y conservación ambiental	CLAVE PMD COMPLETA 04.07.01.01.05				Eje	04.00.00.00					
		Ejercicio	2022			Programa	04.07.00.00					
		Período	202203			Línea de Acción	04.07.01.00					
<b>NÚM. DE PROGRAMA</b>		04070000		Fecha de Evaluación	05/04/2022		Componente	04.07.01.01				
<b>RESUMEN NARRATIVO</b>		CONSULTAS MEDICAS VETERINARIAS OTORGADAS										
<b>META CUANTITATIVA DESCRIPCIÓN</b>		Aumentar un 5% el número de consultas otorgadas, en comparación con el año anterior					Meta cifras	5				
<b>META CUALITATIVA</b>		Mejorar la atención a la fauna doméstica en beneficio de los habitantes del Municipio de Querétaro.					Población Beneficiaria	535,188 mujeres y 514,589 hombres				
<b>NOMBRE DEL INDICADOR</b>		Tasa de Aumento en el número de consultas otorgadas					Variable a Medir	Consultas otorgadas				
<b>MÉTODO CÁLCULO</b>		((Número de consultas otorgadas en el periodo actual / Número de consultas otorgadas en el mismo periodo del ejercicio anterior)-1)*100					Tipo de Fórmula	TASA				
<b>Datos del Indicador</b>	Tipo de Indicador	GESTIÓN		Línea Base		991						
	Dimensión a medir	EFICACIA		Parámetros de Evaluación y Resultado Semaforzado		Evaluación < 10						
	Unidad de medida	Consultas otorgadas				Evaluación >= 10 y < 21 25.56						
	Frecuencia de medición	TRIMESTRAL				Evaluación >= 21						
<b>Datos presupuestales</b>	Presupuesto aprobado			Medios de verificación		Reportes mensuales de consultas otorgadas						
	Presupuesto modificado											
	Presupuesto pagado											
	Diferencia Real pagado vs. Presupuesto aprobado											
	Diferencia Real pagado vs. Presupuesto modificado			Fuente de Financiamiento		Municipal						
<b>FECHA DE EVALUACIÓN</b>	DESCRIPCIÓN DE LAS ACTIVIDADES EN ESTRUCTURA CORRELACIÓN A LA META Y AL MÉTODO DE CÁLCULO	<b>DATOS INGRESADOS</b>				<b>TIPOS DE FÓRMULAS Y RESULTADOS</b>						
		Numerador	Denominador (Meta)	Denominador (Año anterior Línea base)	Meta integral para el efecto de evaluación	Índice	Tasa de Variación	Razón ó Promedio	Porcentaje (Cobertura, Focalización)	Porcentaje de avance		
05/04/2022	Consultas otorgadas	266	5	991	1040.55		-73.16			25.56		
<b>Tipo de Resultado</b>	<b>Detalle de Resultados por Periodo</b>	<b>Denominador (Metas 100%)</b>				Concepto	Delegación		Población Beneficiaria			
<b>Real por Periodo</b>	Mes 3 Marzo	266				Planeado	Municipio de Querétaro		535,188 mujeres y 514,589 hombres			
<b>Acumulado</b>	<b>TOTAL</b>	266				Real	Municipio de Querétaro		535,188 mujeres y 514,589 hombres			
<b>Observaciones</b>						Número de archivos:		1				

**HARO DE LA TORRE ALEJANDRA**  
Nombre y firma del titular de la dependencia  
Validación de la Información



**GESTIÓN PARA RESULTADOS**  
**MATRIZ DE INDICADORES PARA RESULTADOS 2022**  
 Ficha Técnica y Evaluación por Indicador  
 Coordinación de Gabinete

DEPENDENCIA	SECRETARÍA DE SERVICIOS PÚBLICOS MUNICIPALES				ALINEACIÓN AL PMD					
PROGRAMA	Recuperación y conservación ambiental	CLAVE PMD COMPLETA 04.07.01.01.06			Eje	04.00.00.00				
		Ejercicio	2022		Programa	04.07.00.00				
		Período	202203		Línea de Acción	04.07.01.00				
NÚMERO DE PROGRAMA	04070000	Fecha de Evaluación	07/04/2022			Componente	04.07.01.01			
					Actividad	04.07.01.01.06				
					NUE Componente	160.0000.00				
RESUMEN NARRATIVO	ATENCIÓN DE REPORTES DE ANIMALES CALLEJEROS, MALTRATADOS, AGRESIVOS Y RESCATADOS									
META CUANTITATIVA DESCRIPCIÓN	Atender el 100% de los reportes de Animales Callejeros, Maltratados, Agresivos y Rescatados Atendidos				Meta cifras	100%				
META CUALITATIVA	Mejorar la calidad de vida de la fauna doméstica y de la ciudadanía.				Población Beneficiaria	535,188 mujeres y 514,589 hombres				
NOMBRE DEL INDICADOR	Porcentaje de Reportes de Animales Callejeros, Maltratados, Agresivos y Rescatados Atendidos				Variable a Medir	Reportes de Animales Callejeros, Maltratados, Agresivos				
MÉTODO CÁLCULO	(Número de reportes de animales callejeros, maltratados, agresivos y rescatados atendidos / número de reportes de animales callejeros, maltratados, agresivos y rescatados recibidos) * 100				Tipo de Fórmula	PORCENTAJE				
Datos del Indicador	Tipo de Indicador	GESTIÓN		Línea Base	<div> <div>Evaluación &lt; 10</div> <div>Evaluación &gt;= 10 y &lt; 21</div> <div>Evaluación &gt;= 21</div> </div>	100				
	Dimensión a medir	EFICACIA		Parámetros de Evaluación y Resultado Semafórico						
	Unidad de medida	Reportes de Animales Callejeros, Maltratados, Agresivos y Rescatados Atendidos								
	Frecuencia de medición	TRIMESTRAL								
Datos presupuestales	Presupuesto aprobado			Medios de verificación	Registro de reportes atendidos					
	Presupuesto modificado									
	Presupuesto pagado									
	Diferencia Real pagado vs. Presupuesto aprobado									
	Diferencia Real pagado vs. Presupuesto modificado			Fuente de Financiamiento	Municipal					
FECHA DE EVALUACIÓN	DESCRIPCIÓN DE LAS ACTIVIDADES EN ESTRUCTURA CORRELACION A LA META Y AL MÉTODO DE CÁLCULO	Numerador	Denominador (Meta)	Denominador (Año anterior Línea Base)	Meta Integral para el efecto de evaluación	Índice	Tasa de Variación	Razón ó Promedio	Porcentaje (Cobertura, Focalización)	Porcentaje de avance
07/04/2022	Reportes de Animales Callejeros, Maltratados, Agresivos y Rescatados Atendidos	1777	1777						100	100
Tipo de Resultado	Detalle de Resultados por Período	Denominador (Metas 100%)				Concepto	Población Beneficiaria			
Real por Período	Mes 3 Marzo	1777	1777			Planeado	Municipio de Querétaro 535,188 mujeres y 514,589 hombres			
Acumulado	TOTAL	1777	1777							
Observaciones						Real	Municipio de 535,188 mujeres y			
						Número de archivos:	1			


HARO DE LA TORRE ALEJANDRA  
 Nombre y firma del titular de la dependencia  
 Validación de la Información

**GESTIÓN PARA RESULTADOS**  
**MATRIZ DE INDICADORES PARA RESULTADOS 2022**  
 Ficha Técnica y Evaluación por Indicador  
 Coordinación de Gabinete

DEPENDENCIA		SECRETARIA DE SERVICIOS PUBLIC OS MUNICIPALES				ALINEACIÓN AL PMD					
PROGRAMA	Recuperación y conservación ambiental	CLAVE PMD COMPLETA				Eje	04.00.00.00				
		04.07.01.01				Programa	04.07.00.00				
		Ejercicio	2022			Línea de Acción	04.07.01.00				
		Período	202206			Componente	04.07.01.01				
NÚ. DE PROGRAMA		04070000		Fecha de Evaluación		08/07/2022		Actividad			
						NUE Componente		160.0000.00			
RESUMEN NARRATIVO		Control y Bienestar Animal Implementados									
META CUANTITATIVA DESCRIPCIÓN		Atender el 100% de la fauna doméstica					Meta cifras	100%			
META CUALITATIVA		Mejorar la calidad de vida de la fauna doméstica en beneficio de la ciudadanía.					Población Beneficiaria	535,188 mujeres y 514,589 hombres			
NOMBRE DEL INDICADOR		Porcentaje de Fauna doméstica atendida					Variable a Medir	Fauna doméstica atendida			
MÉTODO CÁLCULO		(Número de solicitudes de atención a la fauna doméstica atendidas / número de solicitudes de atención a la fauna doméstica recibidas)*100					Tipo de Fórmula	PORCENTAJE			
Datos del Indicador	Tipo de Indicador		GESTIÓN		Línea Base		<div><div>de Evaluación &lt; 20</div><div>Evaluación &gt;= 20 y &lt; 42</div><div>Evaluación &gt;= 42</div></div> <div>100</div> <div></div>				
	Dimensión a medir		EFICACIA		Parámetros de Evaluación y Resultado Semafórico						
	Unidad de medida		Solicitudes de atención a la fauna doméstica								
	Frecuencia de medición		TRIMESTRAL								
Datos presupuestales	Presupuesto aprobado		\$ 0.00		Medios de verificación		Reportes mensuales de solicitudes de atención a la fauna doméstica atendidas				
	Presupuesto modificado		-\$ 1,538,348.30								
	Presupuesto pagado		\$ 1,091,641.38								
	Diferencia Real pagado vs. Presupuesto aprobado		-\$ 1,091,641.38		0%						
	Diferencia Real pagado vs. Presupuesto modificado		-\$ 2,629,989.68		-140.92%		Fuente de Financiamiento	Municipal			
FECHA DE EVALUACIÓN	DESCRIPCIÓN DE LAS ACTIVIDADES EN ESTRUCTURA CORRELACIÓN A LA META Y AL MÉTODO DE CÁLCULO		DATOS INGRESADOS				TIPOS DE FÓRMULAS Y RESULTADOS				
			Numerador	Denominador (Meta)	Denominador (Año anterior Línea base)	Meta Integral para el efecto de evaluación	Índice	Tasa de Variación	Razón ó Promedio	Porcentaje (Cobertura, Focalización)	Porcentaje de avance
08/07/2022	Atender el 100% de la fauna doméstica		8968	8968					100	100	
Tipo de Resultado		Detalle de Resultados por Periodo		Denominador (Metas 100%)			Concepto	Delegación	Población Beneficiaria		
Real por Periodo		Mes 6 Junio		8968	8968		Planeado	Municipio de Querétaro	535,188 mujeres y 514,589 hombres		
Acumulado		TOTAL		15624	15624						
Observaciones							Real	Municipio de	535,188 mujeres y		
							Número de archivos:		1		

HARO DE LA TORRE ALEJANDRA  
 Nombre y firma del titular de la dependencia  
 Validación de la Información

**GESTIÓN PARA RESULTADOS**  
**MATRIZ DE INDICADORES PARA RESULTADOS 2022**  
Ficha Técnica y Evaluación por Indicador  
Coordinación de Gabinete

<b>DEPENDENCIA</b>	SECRETARIA DE SERVICIOS PUBLICOS MUNICIPALES				<b>ALINEACIÓN AL PMD</b>					
<b>PROGRAMA</b>	Recuperación y conservación ambiental	CLAVE PMD COMPLETA 04.07.01.01.01				Eje	04.00.00.00			
		Ejercicio	2022			Programa	04.07.00.00			
		Periodo	202206			Línea de Acción	04.07.01.00			
<b>N.O. DE PROGRAMA</b>	04070000	Fecha de Evaluación	08/07/2022			Componente	04.07.01.01			
						Actividad	04.07.01.01.01			
						NUE Componente	160.0000.00			
<b>RESUMEN NARRATIVO</b>	APLICACION DE VACUNAS PARA PROTECCION ANIMAL									
<b>META CUANTITATIVA DESCRIPCIÓN</b>	Incrementar un 5% la aplicación de vacunas en comparación con el año anterior					Meta cifras	5			
<b>META CUALITATIVA</b>	Mejorar la salud de la fauna doméstica en beneficio de la ciudadanía.					Población Beneficiaria	535,188 mujeres y 514,589 hombres			
<b>NOMBRE DEL INDICADOR</b>	Tasa de aumento en el número de vacunas aplicadas					Variable a Medir	Vacunas aplicadas			
<b>MÉTODO CÁLCULO</b>	((Vacunas aplicadas en el periodo actual / Vacunas aplicadas en el mismo periodo del ejercicio anterior)-1)*100					Tipo de Fórmula	TASA			
<b>Datos del Indicador</b>	Tipo de Indicador	GESTIÓN		Línea Base	14609					
	Dimensión a medir	EFICACIA		Parámetros de Evaluación y Resultado Semaforzado	Evaluación < 20		31.02			
	Unidad de medida	Vacunas aplicadas			Evaluación >= 20 y < 42					
	Frecuencia de medición	TRIMESTRAL			Evaluación >= 42					
<b>Datos presupuestales</b>	Presupuesto aprobado			Medios de verificación	Reportes mensuales de vacunas aplicadas					
	Presupuesto modificado									
	Presupuesto pagado									
	Diferencia Real pagado vs. Presupuesto aprobado									
	Diferencia Real pagado vs. Presupuesto modificado			Fuente de Financiamiento	Municipal					
<b>FECHA DE EVALUACIÓN</b>	DESCRIPCIÓN DE LAS ACTIVIDADES EN Estricta correlación a la meta y al método de cálculo	<b>DATOS INGRESADOS</b>				<b>TIPOS DE FÓRMULAS Y RESULTADOS</b>				
08/07/2022		APLICACION DE VACUNAS PARA PROTECCION ANIMAL	Numerador 3344	Denominador (Meta) 5	Denominador (Meta) 14609	Meta integral para el efecto de evaluación 15339.45	Índice	Tasa de Variación -67.42	Razón ó Promedio	Porcentaje (Cobertura, Focalización) 31.02
<b>Tipo de Resultado</b>	Detalle de Resultados por Periodo		Denominador (Metas 100%)			Concepto	Delegación		Población Beneficiaria	
<b>Real por Periodo</b>	Mes 6 Junio	3344				Planeado	Municipio de Querétaro		535,188 mujeres y 514,589 hombres	
<b>Acumulado</b>	TOTAL	4759				Real	Municipio de		535,188 mujeres y	
<b>Observaciones</b>						Número de archivos:		1		

**HARO DE LA TORRE ALEJANDRA**  
Nombre y firma del titular de la dependencia  
Validación de la información

**GESTIÓN PARA RESULTADOS**  
**MATRIZ DE INDICADORES PARA RESULTADOS 2022**  
 Ficha Técnica y Evaluación por Indicador  
 Coordinación de Gabinete

<b>DEPENDENCIA</b>		SECRETARÍA DE SERVICIOS PÚBLICOS MUNICIPALES				<b>ALINEACIÓN AL PMD</b>															
<b>PROGRAMA</b>	Recuperación y conservación ambiental	CLAVE PMD COMPLETA 04.07.01.01.02				Eje		04.00.00.00													
						Programa		04.07.00.00													
						Línea de Acción		04.07.01.00													
						Componente		04.07.01.01													
		Ejercicio		2022		Actividad		04.07.01.01.02													
		Período		202206		NUE Componente		160.0000.00													
<b>N.O. DE PROGRAMA</b>		04070000		Fecha de Evaluación		08/07/2022															
<b>RESUMEN NARRATIVO</b>		ESTERILIZACIÓN DE ANIMALES																			
<b>META CUANTITATIVA DESCRIPCIÓN</b>		Incrementar un 5% el número de esterilizaciones practicadas en comparación con el año anterior						<b>Meta cifras</b>		5											
<b>META CUALITATIVA</b>		Mejorar la calidad de vida de la fauna doméstica en beneficio de las y los habitantes del Municipio de Querétaro.						<b>Población Beneficiaria</b>		535,188 mujeres y 514,589 hombres											
<b>NOMBRE DEL INDICADOR</b>		Tasa de aumento en el número de esterilizaciones practicadas						<b>Variable a Medir</b>		Esterilizaciones practicadas											
<b>MÉTODO CÁLCULO</b>		((Esterilizaciones practicadas en el periodo actual / Esterilizaciones practicadas en el mismo periodo del ejercicio anterior) - 1) * 100						<b>Tipo de Fórmula</b>		TASA											
<b>Datos del Indicador</b>		Tipo de Indicador		GESTIÓN		Línea Base		5663													
		Dimensión a med		EFICACIA		Parámetros de Evaluación y Resultado Semaforzado		Evaluación < 20		53.77											
		Unidad de medid		Esterilizaciones practicadas				Evaluación >= 20 y < 42													
		Frecuencia de medición		TRIMESTRAL				Evaluación >= 42													
<b>Datos presupuestales</b>		Presupuesto aprobado				Medios de verificación		Reportes mensuales de esterilizaciones practicadas													
		Presupuesto modificado																			
		Presupuesto pagado																			
		Diferencia Real pagado vs. Presupuesto aprobado				Fuente de Financiamiento		Municipal													
		Diferencia Real pagado vs. Presupuesto modificado																			
<b>FECHA DE EVALUACIÓN</b>		DESCRIPCIÓN DE LAS ACTIVIDADES EN ESTRUCTURA CORRELACIÓN A LA META Y AL MÉTODO DE CÁLCULO		<b>DATOS INGRESADOS</b>				<b>TIPOS DE FÓRMULAS Y RESULTADOS</b>													
				Numerador		Denominador (Meta)		Denominador (Año anterior Línea Base)		Meta Integral para el efecto de evaluación		Índice		Tasa de Variación		Razón ó Promedio		Porcentaje (Cobertura, Focalización)		Porcentaje de avance	
08/07/2022		ESTERILIZACIONES DE ANIMALES DOMESTICOS REALIZADAS		1776		5		5663		5946.15				-43.55						53.77	
<b>Tipo de Resultado</b>		Detalle de Resultados por Periodo				Denominador (Metas 100%)						Concepto		Delegación		Población Beneficiaria					
Real por Periodo		Mes 6 Junio		1776								Planeado		Municipio de Querétaro		535,188 mujeres y 514,589 hombres					
Acumulado		TOTAL		3197								Real		Municipio de		535,188 mujeres y					
Observaciones														Número de archivos:		1					

**HARO DE LA TORRE ALEJANDRA**  
 Nombre y firma del titular de la dependencia  
 Validación de la Información



**GESTIÓN PARA RESULTADOS**  
**MATRIZ DE INDICADORES PARA RESULTADOS 2022**  
**Ficha Técnica y Evaluación por Indicador**  
**Coordinación de Gabinete**

<b>DEPENDENCIA</b>		<b>SECRETARÍA DE SERVICIOS PÚBLICOS MUNICIPALES</b>				<b>ALINEACIÓN AL PMD</b>						
<b>PROGRAMA</b>	<b>Recuperación y conservación ambiental</b>	<b>CLAVE PMD COMPLETA</b>				<b>Eje</b>	04.00.00.00					
		04.07.01.01.03				<b>Programa</b>	04.07.00.00					
		<b>Ejercicio</b>	2022			<b>Línea de Acción</b>	04.07.01.00					
		<b>Periodo</b>	202206			<b>Componente</b>	04.07.01.01					
<b>NO. DE PROGRAMA</b>	04070000		<b>Fecha de Evaluación</b>	08/07/2022		<b>Actividad</b>	04.07.01.01.03					
				<b>NUE Componente</b>			160.0000.00					
<b>RESUMEN NARRATIVO</b>		APLICACION DE DESPARASITANTES PARA PROTECCION ANIMAL										
<b>META CUANTITATIVA DESCRIPCION</b>		Incrementar el número de aplicación de desparasitantes en un 5%, en comparación con el año anterior					<b>Meta cifras</b>	5				
<b>META CUALITATIVA</b>		Mejorar la calidad de vida de la fauna doméstica en beneficio de las y los habitantes del Municipio de Querétaro.					<b>Población Beneficiaria</b>	535,188 mujeres y 514,589 hombres				
<b>NOMBRE DEL INDICADOR</b>		Tasa de aumento en el número de desparasitaciones aplicadas					<b>Variable a Medir</b>	Desparasitantes a fauna doméstica aplicados				
<b>MÉTODO CÁLCULO</b>		((Desparasitaciones aplicadas en el periodo actual / Desparasitaciones aplicadas en el mismo periodo del ejercicio anterior)-1)*100					<b>Tipo de Fórmula</b>	TASA				
<b>Datos del indicador</b>		<b>Tipo de Indicador</b>	GESTIÓN		<b>Línea Base</b>	1442						
		<b>Dimensión a medir</b>	EFICACIA		<b>Parámetros de Evaluación y Resultado Semaforzado</b>	Evaluación < 20						
		<b>Unidad de medida</b>	Desparasitaciones aplicadas			Evaluación >= 20 y < 42						
		<b>Frecuencia de medición</b>	TRIMESTRAL			Evaluación >= 42						
<b>Datos presupuestales</b>		<b>Presupuesto aprobado</b>			<b>Medios de verificación</b>	Reportes mensuales de desparasitaciones aplicadas						
		<b>Presupuesto modificado</b>										
		<b>Presupuesto pagado</b>										
		<b>Diferencia Real pagado vs. Presupuesto aprobado</b>										
		<b>Diferencia Real pagado vs. Presupuesto modificado</b>			<b>Fuente de Financiamiento</b>	Municipal						
<b>FECHA DE EVALUACIÓN</b>		<b>DESCRIPCION DE LAS ACTIVIDADES EN ESTRUCTURA CORRELACION A LA META Y AL MÉTODO DE CÁLCULO</b>				<b>DATOS INGRESADOS</b>						
		<b>Numerador</b>	<b>Denominador (Meta)</b>	<b>Denominador (Año anterior Línea base)</b>	<b>Meta Integral para el efecto de evaluación</b>	<b>TIPOS DE FÓRMULAS Y RESULTADOS</b>						
08/07/2022		562	5	1442	1514.1	<b>Índice</b>	<b>Tasa de Variación</b>	<b>Razón ó Promedio</b>	<b>Porcentaje (Cobertura, Focalización)</b>	<b>Porcentaje de avance</b>		
							-39.25			57.86		
<b>Tipo de Resultado</b>		<b>Detalle de Resultados por Periodo</b>			<b>Denominador (Metas 100%)</b>		<b>Concepto</b>	<b>Delegación</b>		<b>Población Beneficiaria</b>		
<b>Real por Periodo</b>		<b>Mes 6 Junio</b>			562		<b>Planeado</b>	Municipio de Querétaro		535,188 mujeres y 514,589 hombres		
<b>Acumulado</b>		<b>TOTAL</b>			876		<b>Real</b>	Municipio de Querétaro		535,188 mujeres y 514,589 hombres		
<b>Observaciones</b>							<b>Número de archivos:</b>		1			

**MARCO DE LA TORRE ALEJANDRA**  
Nombre y firma del titular de la dependencia  
Validación de la Información

GESTIÓN PARA RESULTADOS  
MATRIZ DE INDICADORES PARA RESULTADOS 2022  
Ficha Técnica y Evaluación por Indicador  
Coordinación de Gabinete

DEPENDENCIA		SECRETARIA DE SERVICIOS PUBLICOS MUNICIPALES		ALINEACIÓN AL PMD						
PROGRAMA	Recuperación y conservación ambiental	CLAVE PMD COMPLETA		Eje	04.00.00.00					
		04.07.01.01.04		Programa	04.07.00.00					
		Ejercicio	2022	Línea de Acción	04.07.01.00					
		Período	202206	Componente	04.07.01.01					
NO. DE PROGRAMA		04070000		Actividad	04.07.01.01.04					
		Fecha de Evaluación		08/07/2022		NUE Componente	160.0000.00			
RESUMEN NARRATIVO		REALIZACIÓN DE EUTANASIAS								
META CUANTITATIVA DESCRIPCIÓN		Atender el 100% de las solicitudes de servicios de eutanasia a fauna doméstica				Meta cifras	100%			
META CUALITATIVA		Mejorar la calidad de vida de la fauna doméstica en beneficio de los habitantes del Municipio de Querétaro.				Población Beneficiaria	535,188 mujeres y 514,589 hombres			
NOMBRE DEL INDICADOR		Porcentaje de atención a las solicitudes de servicios de eutanasia a fauna doméstica				Variable a Medir	Servicios de eutanasia para fauna doméstica atendidos			
MÉTODO CÁLCULO		(Número de solicitudes de eutanasia para fauna doméstica atendidas / número de solicitudes de eutanasia para fauna doméstica recibidas)*100				Tipo de Fórmula	PORCENTAJE			
Datos del Indicador	Tipo de Indicador	GESTIÓN		Línea Base		Evaluación < 20 Evaluación >= 20 y < 42 Evaluación >= 42	100			
	Dimensión a medir	EFICACIA		Parámetros de Evaluación y Resultado Semaforizado						
	Unidad de medida	Solicitudes de eutanasia para fauna doméstica								
	Frecuencia de medición	TRIMESTRAL								
Datos presupuestales	Presupuesto aprobado			Medios de verificación		Reportes mensuales de eutanasias practicadas				
	Presupuesto modificado									
	Presupuesto pagado									
	Diferencia Real pagado vs. Presupuesto aprobado			Fuente de Financiamiento		Municipal				
	Diferencia Real pagado vs. Presupuesto modificado									
FECHA DE EVALUACIÓN	DESCRIPCIÓN DE LAS ACTIVIDADES EN ESTRUCTURA CORRELACIÓN A LA META Y AL MÉTODO DE CÁLCULO	DATOS INGRESADOS				TIPOS DE FÓRMULAS Y RESULTADOS				
		Numerador	Denominador (Meta)	Denominador (Año anterior Línea base)	Meta Integral para el efecto de evaluación	Índice	Tasa de Variación	Razón ó Promedio	Porcentaje (Cobertura, Focalización)	Porcentaje de avance
08/07/2022	REALIZACIÓN DE EUTANASIAS PARA LA FAUNA DOMÉSTICA	1216	1216					100	100	
Tipo de Resultado		Detalle de Resultados por Periodo		Denominador (Metas 100%)		Concepto	Delegación	Población Beneficiaria		
Real por Periodo	Mes 6 Junio	1216	1216		Planeado	Municipio de Querétaro	535,188 mujeres y 514,589 hombres			
Acumulad	TOTAL	2679	2679							
Observaciones						Real	Municipio de	535,188 mujeres y		
						Número de archivos:		1		

HARO DE LA TORRE ALEJANDRA  
Nombre y firma del titular de la dependencia  
Validación de la Información

**GESTIÓN PARA RESULTADOS**  
**MATRIZ DE INDICADORES PARA RESULTADOS 2022**  
 Ficha Técnica y Evaluación por Indicador  
 Coordinación de Gabinete

DEPENDENCIA		SECRETARIA DE SERVICIOS PUBLICOS MUNICIPALES				ALINEACIÓN AL PMD							
PROGRAMA	Recuperación y conservación ambiental	CLAVE PMD COMPLETA 04.07.01.01.05				Eje	04.00.00.00						
						Programa	04.07.00.00						
		Ejercicio 2022				Línea de Acción	04.07.01.00						
		Período 202206				Componente	04.07.01.01						
NO. DE PROGRAMA		04070000		Fecha de Evaluación		08/07/2022		Actividad	04.07.01.01.05				
RESUMEN NARRATIVO		CONSULTAS MEDICAS VETERINARIAS OTORGADAS								NUE Componente	160.0000.00		
META CUANTITATIVA DESCRIPCIÓN		Aumentar un 5% el número de consultas otorgadas, en comparación con el año anterior						Meta cifras	5				
META CUALITATIVA		Mejorar la atención a la fauna doméstica en beneficio de los habitantes del Municipio de Querétaro.						Población Beneficiaria	535,188 mujeres y 514,589 hombres				
NOMBRE DEL INDICADOR		Tasa de Aumento en el número de consultas otorgadas						Variable a Medir	Consultas otorgadas				
MÉTODO CÁLCULO		((Número de consultas otorgadas en el periodo actual / Número de consultas otorgadas en el mismo periodo del ejercicio anterior)-1)*100						Tipo de Fórmula	TASA				
Datos del Indicador	Tipo de Indicador		GESTIÓN		Línea Base		991						
	Dimensión a medir		EFICACIA		Parámetros de Evaluación y Resultado Sematizado		Evaluación < 20						
	Unidad de medida		Consultas otorgadas				Evaluación >= 20 y < 42		53.63				
	Frecuencia de medición		TRIMESTRAL				Evaluación >= 42						
Datos presupuestales	Presupuesto aprobado				Medios de verificación		Reportes mensuales de consultas otorgadas						
	Presupuesto modificado												
	Presupuesto pagado												
	Diferencia Real pagado vs. Presupuesto aprobado				Fuente de Financiamiento		Municipal						
	Diferencia Real pagado vs. Presupuesto modificado												
FECHA DE EVALUACIÓN	DESCRIPCIÓN DE LAS ACTIVIDADES EN ESTRUCTURA CORRELACIÓN A LA META Y AL MÉTODO DE CÁLCULO		DATOS INGRESADOS				TIPOS DE FÓRMULAS Y RESULTADOS						
			Numerador	Denominador (Meta)	Denominador (Año anterior Línea base)	Meta Integral para el efecto de evaluación	Índice	Tasa de Variación	Razón ó Promedio	Porcentaje (Cobertura, Focalización)	Porcentaje de avance		
08/07/2022	CONSULTAS MEDICAS VETERINARIAS OTORGADAS		292	5	991	1040.55		-43.69		53.63			
Tipo de Resultado		Detalle de Resultados por Periodo		Denominador (Metas 100%)			Concepto de Evaluación	Población Beneficiaria					
Real por Periodo		Mes 6 Junio		292				Planeado	Municipio de Querétaro	535,188 mujeres y 514,589 hombres			
Acumulado		TOTAL		558				Real	Municipio de Querétaro	535,188 mujeres y 514,589 hombres			
Observaciones								Número de archivos:		1			

**HARO DE LA TORRE ALEJANDRA**  
 Nombre y firma del titular de la dependencia  
 Validación de la Información

GESTIÓN PARA RESULTADOS  
MATRIZ DE INDICADORES PARA RESULTADOS 2022  
Ficha Técnica y Evaluación por Indicador  
Coordinación de Gabinete

DEPENDENCIA	SECRETARÍA DE SERVICIOS PÚBLICOS MUNICIPALES				ALINEACIÓN AL PMD				
PROGRAMA	Recuperación y conservación ambiental	CLAVE PMD COMPLETA		Eje		04.00.00.00			
		04.07.01.01.06		Programa		04.07.00.00			
		Ejercicio	2022	Línea de Acción		04.07.01.00			
		Período	202206	Componente		04.07.01.01			
				Actividad		04.07.01.01.06			
NO. DE PROGRAMA	04070000	Fecha de Evaluación	08/07/2022	NUE Componente		160.0000.00			
RESUMEN NARRATIVO	ATENCIÓN DE REPORTES DE ANIMALES CALLEJEROS, MALTRATADOS, AGRESIVOS Y RESCATADOS								
META CUANTITATIVA DESCRIPCIÓN	Atender el 100% de los reportes de Animales Callejeros, Maltratados, Agresivos y Rescatados Atendidos				Meta cifras	100%			
META CUALITATIVA	Mejorar la calidad de vida de la fauna doméstica y de la ciudadanía.				Población Beneficiaria	535,188 mujeres y 514,589 hombres			
NOMBRE DEL INDICADOR	Porcentaje de Reportes de Animales Callejeros, Maltratados, Agresivos y Rescatados Atendidos				Variable a Medir	Reportes de Animales Callejeros, Maltratados, Agresivos			
MÉTODO CÁLCULO	(Número de reportes de animales callejeros, maltratados, agresivos y rescatados atendidos / número de reportes de animales callejeros, maltratados, agresivos y rescatados recibidos) * 100				Tipo de Fórmula	PORCENTAJE			
Datos del indicador	Tipo de Indicador	GESTIÓN		Línea Base		Evaluación < 20			
	Dimensión a medir	EFICACIA		Parámetros de Evaluación		Evaluación >= 20 y < 42			
	Unidad de medida	Reportes de Animales Callejeros, Maltratados, Agresivos y Rescatados Atendidos		Evaluación y Resultado Semafórico		Evaluación >= 42			
	Frecuencia de medición	TRIMESTRAL				100			
Datos presupuestales	Presupuesto aprobado			Medios de verificación		Registro de reportes atendidos			
	Presupuesto modificado								
	Presupuesto pagado								
	Diferencia Real pagado vs. Presupuesto aprobado			Fuente de Financiamiento		Municipal			
	Diferencia Real pagado vs. Presupuesto modificado								
FECHA DE EVALUACIÓN	DESCRIPCIÓN DE LAS ACTIVIDADES EN Estricta CORRELACIÓN A LA META Y AL MÉTODO DE CÁLCULO	DATOS INGRESADOS				TIPOS DE FÓRMULAS Y RESULTADOS			
		Numerador	Denominador (Meta)	Denominador (Año anterior Línea base)	Meta Integral para el efecto de evaluación	Índice	Tasa de Variación	Razón ó Promedio	Porcentaje (Cobertura, Focalización)
08/07/2022	ATENCIÓN DE REPORTES DE ANIMALES CALLEJEROS, MALTRATADOS, AGRESIVOS Y RESCATADOS	1778	1778					100	100
Tipo de Resultado	Detalle de Resultados por Período	Denominador (Metas 100%)				Concepto	Delegación	Población Beneficiaria	
Real por Período	Mes 6 Junio	1778	1778		Planeado	Municipio de Querétaro	535,188 mujeres y 514,589 hombres		
Acumulado	TOTAL	3555	3555		Real	Municipio de Querétaro	535,188 mujeres y 514,589 hombres		
Observaciones					Número de archivos:		1		



**GESTIÓN PARA RESULTADOS**  
**MATRIZ DE INDICADORES PARA RESULTADOS 2022**  
 Ficha Técnica y Evaluación por Indicador  
 Coordinación de Gabinete

DEPENDENCIA		SECRETARÍA DE SERVICIOS PÚBLICOS MUNICIPALES				ALINEACIÓN AL PMD				
PROGRAMA	Recuperación y conservación ambiental	CLAVE PMD COMPLETA 04.07.01.01				Eje	04.00.00.00			
		Ejercicio	2022			Programa	04.07.00.00			
		Período	202209			Línea de Acción	04.07.01.00			
N.O. DE PROGRAMA		04070000		Fecha de Evaluación	05/10/2022		Componente	04.07.01.01		
RESUMEN NARRATIVO		Control y Bienestar Animal Implementados				Actividad				
META CUANTITATIVA DESCRIPCIÓN		Atender el 100% de la fauna doméstica				NUE Componente	160.0000.00			
META CUALITATIVA		Mejorar la calidad de vida de la fauna doméstica en beneficio de la ciudadanía.								
NOMBRE DEL INDICADOR		Porcentaje de Fauna doméstica atendida				Población Beneficiaria	535,188 mujeres y 514,589 hombres			
MÉTODO CÁLCULO		(Número de solicitudes de atención a la fauna doméstica atendidas / número de solicitudes de atención a la fauna doméstica recibidas)*100				Variable a Medir	Fauna doméstica atendida			
Datos del Indicador		Tipo de Indicador		GESTIÓN		Tipo de Fórmula		PORCENTAJE		
		Dimensión a medir		EFICACIA						
		Unidad de medida		Solicitudes de atención a la fauna doméstica						
		Frecuencia de medición		TRIMESTRAL						
Datos presupuestales		Presupuesto aprobado		\$0.00		Reportes mensuales de solicitudes de atención a la fauna doméstica atendidas				
		Presupuesto modificado		-\$1,661,411.42		Medios de verificación				
		Presupuesto pagado		\$790,758.58						
		Diferencia Real pagado vs. Presupuesto aprobado		-\$790,758.58 0%						
		Diferencia Real pagado vs. Presupuesto modificado		-\$2,452,170.00 -210.1%		Fuente de Financiamiento		Municipal		
FECHA DE EVALUACIÓN		DESCRIPCIÓN DE LAS ACTIVIDADES EN ESTRUCTURA CORRELACIÓN A LA META Y AL MÉTODO DE CÁLCULO		DATOS INGRESADOS		TIPOS DE FÓRMULAS Y RESULTADOS				
				Numerador		Denominador (Meta)		Denominador (Año anterior Línea base)		
						Meta Integral para el efecto de evaluación				
05/10/2022		CANTIDAD DE FAUNA DOMÉSTICA ATENDIDA		9769		9769				
Tipo de Resultado		Detalle de Resultados por Periodo		Denominador (Metas 100%)		Concepto		Delegación		
Real por Periodo		Mes 9 Septiembre		9769		Planeado		Municipio de Querétaro		
Acumulado		TOTAL		25393				Población Beneficiaria		
Observaciones						Real		Municipio de Querétaro		
						Número de archivos:		1		

**MARO DE LA TORRE ALEJANDRA**  
 Nombre y firma del titular de la dependencia  
 Validación de la información

**GESTIÓN PARA RESULTADOS**  
**MATRIZ DE INDICADORES PARA RESULTADOS 2022**  
 Ficha Técnica y Evaluación por Indicador  
 Coordinación de Gabinete


DEPENDENCIA	SECRETARÍA DE SERVICIOS PÚBLICOS MUNICIPALES				ALINEACIÓN AL PMD						
PROGRAMA	Recuperación y conservación ambiental	CLAVE PMD COMPLETA				Eje	04.00.00.00				
		04.07.01.01.01				Programa	04.07.00.00				
		Ejercicio	2022			Línea de Acción	04.07.01.00				
		Período	202209			Componente	04.07.01.01				
NÚM. DE PROGRAMA	04070000	Fecha de Evaluación	05/10/2022			Actividad	04.07.01.01.01				
						NUE Componente	160.0000.00				
RESUMEN NARRATIVO	APLICACIÓN DE VACUNAS PARA PROTECCIÓN ANIMAL										
META CUANTITATIVA DESCRIPCIÓN	Incrementar un 5% la aplicación de vacunas en comparación con el año anterior					Meta cifras	5				
META CUALITATIVA	Mejorar la salud de la fauna doméstica en beneficio de la ciudadanía.					Población Beneficiaria	535,188 mujeres y 514,589 hombres				
NOMBRE DEL INDICADOR	Tasa de aumento en el número de vacunas aplicadas					Variable a Medir	Vacunas aplicadas				
MÉTODO CÁLCULO	((Vacunas aplicadas en el periodo actual / Vacunas aplicadas en el mismo periodo del ejercicio anterior) - 1) * 100					Tipo de Fórmula	TASA				
Datos del Indicador	Tipo de Indicador		GESTIÓN		Línea Base		14609				
	Dimensión a medir		EFICACIA		Parámetros de Evaluación y Resultado Semaforzado		Evaluación < 30		49.9		
	Unidad de medida		Vacunas aplicadas								
	Frecuencia de medición		TRIMESTRAL				Evaluación >= 30 y < 63				
Datos presupuestales	Presupuesto aprobado				Medios de verificación		Reportes mensuales de vacunas aplicadas				
	Presupuesto modificado										
	Presupuesto pagado										
	Diferencia Real pagado vs. Presupuesto aprobado				Fuente de Financiamiento		Municipal				
	Diferencia Real pagado vs. Presupuesto modificado										
FECHA DE EVALUACIÓN	DESCRIPCIÓN DE LAS ACTIVIDADES EN ESTRUCTURA CORRELACIÓN A LA META Y AL MÉTODO DE CÁLCULO		DATOS INGRESADOS				TIPOS DE FÓRMULAS Y RESULTADOS				
			Numerador	Denominador (Meta)	Denominador (Año anterior Línea base)	Meta Integral para el efecto de evaluación	Índice	Tasa de Variación	Razón o Promedio	Porcentaje (Cobertura, Focalización)	Porcentaje de avance
05/10/2022	APLICACIÓN DE VACUNAS PARA PROTECCIÓN ANIMAL		2895	5	14609	15339.45		-47.61			49.9
Tipo de Resultado	Detalle de Resultados por Periodo		Denominador (Metas 100%)				Concepto	Delegación		Población Beneficiaria	
Real por Periodo	Mes 9 Septiembre		2895				Planeado	Municipio de Querétaro		535,188 mujeres y 514,589 hombres	
Acumulado	TOTAL		7654				Real	Municipio de Querétaro		535,188 mujeres y 514,589 hombres	
Observaciones							Número de archivos:		1		

**GESTIÓN PARA RESULTADOS**  
**MATRIZ DE INDICADORES PARA RESULTADOS 2022**  
 Ficha Técnica y Evaluación por Indicador  
 Coordinación de Gabinete

DEPENDENCIA		SECRETARIA DE SERVICIOS PUBLICOS MUNICIPALES				ALINEACIÓN AL PMD						
PROGRAMA	Recuperación y conservación ambiental	CLAVE PMD COMPLETA				Eje	04.00.00.00					
		04.07.01.01.02				Programa	04.07.00.00					
		Ejercicio	2022			Línea de Acción	04.07.01.00					
		Período	202209			Componente	04.07.01.01					
NO. DE PROGRAMA		04070000		Fecha de Evaluación	05/10/2022		Actividad	04.07.01.01.02				
NUE Componente						160.0000.00						
RESUMEN NARRATIVO										ESTERILIZACION DE ANIMALES		
META CUANTITATIVA DESCRIPCIÓN						Incrementar un 5% el número de esterilizaciones practicadas en comparación con el año anterior				Meta cifras	5	
META CUALITATIVA						Mejorar la calidad de vida de la fauna doméstica en beneficio de las y los habitantes del Municipio de Querétaro.				Población Beneficiaria	535,188 mujeres y 514,589 hombres	
NOMBRE DEL INDICADOR						Tasa de aumento en el número de esterilizaciones practicadas				Variable a Medir	Esterilizaciones practicadas	
MÉTODO CÁLCULO						((Esterilizaciones practicadas en el periodo actual / Esterilizaciones practicadas en el mismo periodo del ejercicio anterior)-1)*100				Tipo de Fórmula	TASA	
Datos del Indicador		Tipo de Indicador		GESTIÓN		Línea Base		5663				
		Dimensión a medir		EFICACIA		Parámetros de Evaluación y Resultado Sematizado		Evaluación < 30		87.4		
		Unidad de medida		Esterilizaciones practicadas				Evaluación >= 30 y < 63				
		Frecuencia de medición		TRIMESTRAL				Evaluación >= 63				
Datos presupuestales		Presupuesto aprobado				Medios de verificación		Reportes mensuales de esterilizaciones practicadas				
		Presupuesto modificado										
		Presupuesto pagado										
		Diferencia Real pagado vs. Presupuesto aprobado				Fuente de Financiamiento		Municipal				
		Diferencia Real pagado vs. Presupuesto modificado										
FECHA DE EVALUACIÓN		DESCRIPCIÓN DE LAS ACTIVIDADES EN Estricta correlación a la meta y al método de cálculo		DATOS INGRESADOS				TIPOS DE FÓRMULAS Y RESULTADOS				
				Numerador	Denominador (Meta)	Denominador (Año anterior Línea base)	Meta Integral para el efecto de evaluación	Índice	Tasa de variación	Razón ó Promedio	Porcentaje (Cobertura, Focalización)	Porcentaje de avance
05/10/2022		CANTIDAD DE ESTERILIZACIONES REALIZADAS		2000	5	5663	5946.15		-8.23			87.4
Tipo de Resultado		Detalle de Resultados por Periodo		Denominador (Metas 100%)			Concepto		Población Beneficiaria			
Real por Periodo		Mes 9 Septiembre		2000				Planeado	Municipio de Querétaro	535,188 mujeres y 514,589 hombres		
Acumulado		TOTAL		5197				Real	Municipio de	535,188 mujeres y		
Observaciones								Número de archivos:		1		


**HARO DE LA TORRE ALEJANDRA**  
 Nombre y firma del titular de la dependencia  
 Validación de la Información

**GESTIÓN PARA RESULTADOS**  
**MATRIZ DE INDICADORES PARA RESULTADOS 2022**  
 Ficha Técnica y Evaluación por Indicador  
 Coordinación de Gabinete

<b>DEPENDENCIA</b>	SECRETARÍA DE SERVICIOS PÚBLICOS MUNICIPALES				<b>ALINEACIÓN AL PMD</b>					
<b>PROGRAMA</b>	Recuperación y conservación ambiental	<b>CLAVE PMD COMPLETA</b> 04.07.01.01.03		Eje	04.00.00.00					
		Ejercicio	2022	Programa	04.07.00.00					
		Período	202209	Línea de Acción	04.07.01.00					
<b>NO. DE PROGRAMA</b>	04070000	<b>Fecha de Evaluación</b>		05/10/2022	Componente	04.07.01.01				
					Actividad	04.07.01.01.03				
					NUE Componente	160.0000.00				
<b>RESUMEN NARRATIVO</b>	APLICACIÓN DE DESPARASITANTES PARA PROTECCIÓN ANIMAL									
<b>META CUANTITATIVA DESCRIPCIÓN</b>	Incrementar el número de aplicación de desparasitantes en un 5%, en comparación con el año anterior				Meta cifras	5				
<b>META CUALITATIVA</b>	Mejorar la calidad de vida de la fauna doméstica en beneficio de las y los habitantes del Municipio de Querétaro.				Población Beneficiaria	535,188 mujeres y 514,589 hombres				
<b>NOMBRE DEL INDICADOR</b>	Tasa de aumento en el número de desparasitaciones aplicadas				Variable a Medir	Desparasitantes a fauna doméstica aplicados				
<b>MÉTODO CÁLCULO</b>	((Desparasitaciones aplicadas en el periodo actual / Desparasitaciones aplicadas en el mismo periodo del ejercicio anterior)-1)*100				Tipo de Fórmula	TASA				
<b>Datos del Indicador</b>	Tipo de Indicador	GESTIÓN		Línea Base	1442					
	Dimensión a medir	EFICACIA		Parámetros de Evaluación y Resultado Semaforzado	Evaluación < 30		91.34			
	Unidad de medida	Desparasitaciones aplicadas			Evaluación >= 30 y < 63					
	Frecuencia de medición	TRIMESTRAL			Evaluación >= 63					
<b>Datos presupuestales</b>	Presupuesto aprobado			Medios de verificación	Reportes mensuales de desparasitaciones aplicadas					
	Presupuesto modificado									
	Presupuesto pagado									
	Diferencia Real pagado vs. Presupuesto aprobado									
	Diferencia Real pagado vs. Presupuesto modificado			Fuente de Financiamiento	Municipal					
<b>FECHA DE EVALUACIÓN</b>	<b>DESCRIPCIÓN DE LAS ACTIVIDADES EN Estricta CORRELACIÓN A LA META Y AL MÉTODO DE CÁLCULO</b>	<b>Numerador</b>	<b>Denominador (Meta)</b>	<b>Denominador (Año anterior Línea base)</b>	<b>Meta Integral para efecto de evaluación</b>	<b>TIPOS DE FÓRMULAS Y RESULTADOS</b>				
05/10/2022	APLICACIÓN DE DESPARASITANTE EN LA FAUNA DOMÉSTICA	507	5	1442	1514.1	Índice	Tasa de Variación	Razón ó Promedio	Porcentaje (Cobertura, Focalización)	Porcentaje de avance
							-4.09			91.34
<b>Tipo de Resultado</b>	<b>Detalle de Resultados por Periodo</b>	<b>Denominador (Metas 100%)</b>				Concepto	Delegación	Población Beneficiaria		
<b>Real por Periodo</b>	Mes 9 Septiembre	507				Planeado	Municipio de Querétaro	535,188 mujeres y 514,589 hombres		
<b>Acumulado</b>	<b>TOTAL</b>	1383				Real	Municipio de	535,188 mujeres y		
<b>Observaciones</b>						Número de archivos:	1			

**HARO DE LA TORRE ALEJANDRA**  
 Nombre y firma del titular de la dependencia  
 Validación de la Información

**GESTIÓN PARA RESULTADOS**  
**MATRIZ DE INDICADORES PARA RESULTADOS 2022**  
 Ficha Técnica y Evaluación por Indicador  
 Coordinación de Gabinete

<b>DEPENDENCIA</b>	SECRETARÍA DE SERVICIOS PÚBLICOS MUNICIPALES				<b>ALINEACIÓN AL PMD</b>							
<b>PROGRAMA</b>	Recuperación y conservación ambiental	CLAVE PMD COMPLETA 04.07.01.01.04				Eje	04.00.00.00					
		Ejercicio 2022				Programa	04.07.00.00					
		Período 202209				Línea de Acción	04.07.01.00					
<b>NO. DE PROGRAMA</b>	04070000	Fecha de Evaluación				05/10/2022	Componente	04.07.01.01				
<b>RESUMEN NARRATIVO</b>	REALIZACIÓN DE EUTANASIAS											
<b>META CUANTITATIVA DESCRIPCIÓN</b>	Atender el 100% de las solicitudes de servicios de eutanasia a fauna doméstica						Meta cifras	100%				
<b>META CUALITATIVA</b>	Mejorar la calidad de vida de la fauna doméstica en beneficio de los habitantes del Municipio de Querétaro.						Población Beneficiaria	535,188 mujeres y 514,589 hombres				
<b>NOMBRE DEL INDICADOR</b>	Porcentaje de atención a las solicitudes de servicios de eutanasia a fauna doméstica						Variable a Medir	Servicios de eutanasia para fauna doméstica atendidos				
<b>MÉTODO CÁLCULO</b>	(Número de solicitudes de eutanasia para fauna doméstica atendidas / número de solicitudes de eutanasia para fauna doméstica recibidas)*100						Tipo de Fórmula	PORCENTAJE				
<b>Datos del Indicador</b>	Tipo de Indicador	GESTIÓN		Línea Base		de Evaluación < 30 Evaluación >= 30 y < 63 Evaluación >= 63	100					
	Dimensión a medir	EFICACIA		Parámetros de Evaluación y Resultado Sematizado								
	Unidad de medida	Solicitudes de eutanasia para fauna doméstica										
	Frecuencia de medición	TRIMESTRAL										
<b>Datos presupuestales</b>	Presupuesto aprobado			Medios de verificación		Reportes mensuales de eutanasias practicadas						
	Presupuesto modificado											
	Presupuesto pagado											
	Diferencia Real pagado vs. Presupuesto aprobado											
	Diferencia Real pagado vs. Presupuesto modificado			Fuente de Financiamiento		Municipal						
<b>FECHA DE EVALUACIÓN</b>	DESCRIPCIÓN DE LAS ACTIVIDADES EN ESTRUCTURA CORRELACIÓN A LA META Y AL MÉTODO DE CÁLCULO		<b>DATOS INGRESADOS</b>				<b>TIPOS DE FÓRMULAS Y RESULTADOS</b>					
		Numerador	Denominador (Meta)	Denominador (Año anterior Línea base)	Meta Integral para el efecto de evaluación	Índice	Tasa de Variación	Razón ó Promedio	Porcentaje (Cobertura, Focalización)	Porcentaje de avance		
05/10/2022	CANTIDAD DE EUTANASIAS REALIZADAS	1643	1643						100	100		
<b>Tipo de Resultado</b>	Detalle de Resultados por Período		Denominador (Metas 100%)			Concepto	Delegación		Población Beneficiaria			
Real por Período	Mes 9 Septiembre	1643	1643			Planeado	Municipio de Querétaro		535,188 mujeres y 514,589 hombres			
Acumulado	TOTAL	4322	4322				Real	Municipio de		535,188 mujeres y		
<b>Observaciones</b>						Número de archivos:		1				

**HARÓ DE LA TORRE ALEJANDRA**  
 Nombre y firma del titular de la dependencia  
 Validación de la Información



**GESTIÓN PARA RESULTADOS**  
**MATRIZ DE INDICADORES PARA RESULTADOS 2022**  
 Ficha Técnica y Evaluación por Indicador  
 Coordinación de Gabinete

<b>DEPENDENCIA</b>	SECRETARÍA DE SERVICIOS PÚBLICOS MUNICIPALES				<b>ALINEACIÓN AL PMD</b>							
<b>PROGRAMA</b>	Recuperación y conservación ambiental	CLAVE PMD COMPLETA 04.07.01.01.05			Eje	04.00.00.00						
		Ejercicio	2022		Programa	04.07.00.00						
		Periodo	202209		Línea de Acción	04.07.01.00						
<b>NÚM. DE PROGRAMA</b>	04070000	Fecha de Evaluación			05/10/2022		Componente	04.07.01.01				
					Actividad	04.07.01.01.05						
					NUE Componente	160.0000.00						
<b>RESUMEN NARRATIVO</b>	CONSULTAS MÉDICAS VETERINARIAS OTORGADAS											
<b>META CUANTITATIVA DESCRIPCIÓN</b>	Aumentar un 5% el número de consultas otorgadas, en comparación con el año anterior					Meta cifras	5					
<b>META CUALITATIVA</b>	Mejorar la atención a la fauna doméstica en beneficio de los habitantes del Municipio de Querétaro.					Población Beneficiaria	535,188 mujeres y 514,589 hombres					
<b>NOMBRE DEL INDICADOR</b>	Tasa de Aumento en el número de consultas otorgadas					Variable a Medir	Consultas otorgadas					
<b>MÉTODO CÁLCULO</b>	((Número de consultas otorgadas en el periodo actual / Número de consultas otorgadas en el mismo periodo del ejercicio anterior)-1)*100					Tipo de Fórmula	TASA					
<b>Datos del Indicador</b>	Tipo de Indicador	GESTIÓN		Línea Base	991							
	Dimensión a med	EFICACIA		Parámetros de Evaluación y Resultado Semafortazado	Evaluación < 30		Evaluación >= 30 y < 63		Evaluación >= 63			
	Unidad de med	Consultas otorgadas			75.06							
	Frecuencia de medición	TRIMESTRAL										
<b>Datos presupuestales</b>	Presupuesto aprobado			Medios de verificación	Reportes mensuales de consultas otorgadas							
	Presupuesto modificado											
	Presupuesto pagado											
	Diferencia Real pagado vs. Presupuesto aprobado											
	Diferencia Real pagado vs. Presupuesto modificado			Fuente de Financiamiento	Municipal							
<b>FECHA DE EVALUACIÓN</b>	DESCRIPCIÓN DE LAS ACTIVIDADES EN ESTRUCTURA CORRELACIÓN A LA META Y AL MÉTODO DE CÁLCULO			<b>DATOS INGRESADOS</b>				<b>TIPOS DE FÓRMULAS Y RESULTADOS</b>				
				Numerador	Denominador (Meta)	Denominador (Año anterior Línea base)	Meta Integral para el efecto de evaluación	Índice	Tasa de Variación	Razón o Promedio	Porcentaje (Cobertura, Focalización)	Porcentaje de avance
05/10/2022	CONSULTAS OTORGADAS	MEDICAS	VETERINARIAS	223	5	991	1040.55		-21.19			75.06
<b>Tipo de Resultado</b>	Detalle de Resultados por Periodo			Denominador (Metas 100%)				Concepto	Delegación Población Beneficiaria			
<b>Real por Periodo</b>	Mes 9 Septiembre			223				Planeado	Municipio de Querétaro 535,188 mujeres y 514,589 hombres			
<b>Acumulado</b>	TOTAL			781				Real	Municipio de Querétaro 535,188 mujeres y 514,589 hombres			
<b>Observaciones</b>								Número de archivos:	1			

**HARO DE LA TORRE ALEJANDRA**  
 Nombre y firma del titular de la dependencia  
 Validación de la información

**GESTIÓN PARA RESULTADOS**  
**MATRIZ DE INDICADORES PARA RESULTADOS 2022**  
**Ficha Técnica y Evaluación por Indicador**  
**Coordinación de Gabinete**

<b>DEPENDENCIA</b>		SECRETARÍA DE SERVICIOS PÚBLICOS MUNICIPALES				<b>ALINEACIÓN AL PMD</b>					
<b>PROGRAMA</b>	Recuperación y conservación ambiental	<b>CLAVE PMD COMPLETA</b> 04.07.01.01.06				Eje	04.00.00.00				
		Ejercicio 2022				Programa	04.07.00.00				
		Período 202209				Línea de Acción	04.07.01.00				
						Componente	04.07.01.01				
<b>NO. DE PROGRAMA</b>		04070000		<b>Fecha de Evaluación</b>		05/10/2022		<b>Actividad</b>		04.07.01.01.06	
						<b>NUE Componente</b>		160.0000.00			
<b>RESUMEN NARRATIVO</b>		ATENCIÓN DE REPORTES DE ANIMALES CALLEJEROS, MALTRATADOS, AGRESIVOS Y RESCATADOS									
<b>META CUANTITATIVA DESCRIPCIÓN</b>		Atender el 100% de los reportes de Animales Callejeros, Maltratados, Agresivos y Rescatados Atendidos						<b>Meta cifras</b>		100%	
<b>META CUALITATIVA</b>		Mejorar la calidad de vida de la fauna doméstica y de la ciudadanía.						<b>Población Beneficiaria</b>		535,188 mujeres y 514,589 hombres	
<b>NOMBRE DEL INDICADOR</b>		Porcentaje de Reportes de Animales Callejeros, Maltratados, Agresivos y Rescatados Atendidos						<b>Variable a Medir</b>		Reportes de Animales Callejeros, Maltratados, Agresivos	
<b>MÉTODO CÁLCULO</b>		(Número de reportes de animales callejeros, maltratados, agresivos y rescatados atendidos / número de reportes de animales callejeros, maltratados, agresivos y rescatados recibidos) * 100						<b>Tipo de Fórmula</b>		PORCENTAJE	
<b>Datos del Indicador</b>	Tipo de Indicador		GESTIÓN		Línea Base		<div> <div>Evaluación &lt; 30</div> <div>Evaluación &gt;= 30 y &lt; 63</div> <div>Evaluación &gt;= 63</div> </div> <div>100</div>				
	Dimensión a med		EFICACIA		Parámetros de Evaluación y Resultado Semafortizado						
	Unidad de med		Reportes de Animales Callejeros, Maltratados, Agresivos y Rescatados Atendidos								
	Frecuencia de medición		TRIMESTRAL								
<b>Datos presupuestales</b>	Presupuesto aprobado				<b>Medios de verificación</b>		Registro de reportes atendidos				
	Presupuesto modificado										
	Presupuesto pagado										
	Diferencia Real pagado vs. Presupuesto aprobado										
	Diferencia Real pagado vs. Presupuesto modificado				<b>Fuente de Financiamiento</b>		Municipal				
<b>FECHA DE EVALUACIÓN</b>	<b>DESCRIPCIÓN DE LAS ACTIVIDADES EN ESTRUCTURA CORRELACIÓN A LA META Y AL MÉTODO DE CÁLCULO</b>		<b>DATOS INGRESADOS</b>				<b>TIPOS DE FÓRMULAS Y RESULTADOS</b>				
			Numerador	Denominador (Meta)	Denominador (Año anterior Línea base)	Meta Integral para el efecto de evaluación	Índice	Tasa de Variación	Razón Promedio	Porcentaje (Cobertura, Focalización)	Porcentaje de avance
05/10/2022	ATENCIÓN DE REPORTES DE ANIMALES CALLEJEROS, MALTRATADOS, AGRESIVOS Y RESCATADOS		2501	2501						100	100
<b>Tipo de Resultado</b>	<b>Detalle de Resultados por Periodo</b>		<b>Denominador (Metas 100%)</b>				<b>Concepto</b>	<b>Población Beneficiaria</b>			
<b>Real por Periodo</b>	Mes 9 Septiembre		2501	2501			Planeado	Municipio de Querétaro		535,188 mujeres y 514,589 hombres	
<b>Acumulado</b>	TOTAL		6056	6056				Real	Municipio de		535,188 mujeres y
<b>Observaciones</b>							Número de archivos:		1		

**HARO DE LA TORRE ALEJANDRA**  
 Nombre y firma del titular de la dependencia  
 Validación de la Información

GESTIÓN PARA RESULTADOS  
MATRIZ DE INDICADORES PARA RESULTADOS 2022  
Ficha Técnica y Evaluación por Indicador  
Coordinación de Gabinete

DEPENDENCIA	SECRETARIA DE SERVICIOS PUBLICOS MUNICIPALES				ALINEACIÓN AL PMD					
PROGRAMA	Recuperación y conservación ambiental	CLAVE PMD COMPLETA		Eje		04.00.00.00				
		04.07.01.01		Programa		04.07.00.00				
		Ejercicio	2022	Línea de Acción		04.07.01.00				
		Período	202212	Componente		04.07.01.01				
NO. DE PROGRAMA	04070000	Fecha de Evaluación		11/01/2023		Actividad				
RESUMEN NARRATIVO		Control y Bienestar Animal implementados								
META CUANTITATIVA DESCRIPCIÓN	Atender el 100% de la fauna doméstica					Meta cifras	100%			
META CUALITATIVA	Mejorar la calidad de vida de la fauna doméstica en beneficio de la ciudadanía.					Población Beneficiaria	535,188 mujeres y 514,589 hombres			
NOMBRE DEL INDICADOR	Porcentaje de Fauna doméstica atendida					Variable a Medir	Fauna doméstica atendida			
MÉTODO CÁLCULO	(Número de solicitudes de atención a la fauna doméstica atendidas / número de solicitudes de atención a la fauna doméstica recibidas)*100					Tipo de Fórmula	PORCENTAJE			
Datos del Indicador	Tipo de Indicador	GESTIÓN		Línea Base		Evaluación < 40 Evaluación >= 40 y < 84 Evaluación >= 84	100			
	Dimensión a med	EFICACIA		Parámetros de Evaluación y Resultado Semaforzado						
	Unidad de medida	Solicitudes de atención a la fauna doméstica								
	Frecuencia de medición	TRIMESTRAL								
Datos presupuestales	Presupuesto aprobado	\$ 0.00		Medios de verificación		Reportes mensuales de solicitudes de atención a la fauna doméstica atendidas				
	Presupuesto modificado	-\$ 4,372,357.80								
	Presupuesto pagado	\$ 1,717,840.78								
	Diferencia Real pagado vs. Presupuesto aprobado	-\$ 1,717,840.78 0%								
	Diferencia Real pagado vs. Presupuesto modificado	-\$ 6,090,198.58 -254.53%		Fuente de Financiamiento				Municipal		
FECHA DE EVALUACIÓN	DESCRIPCIÓN DE LAS ACTIVIDADES EN Estricta correlación a la meta y al método de cálculo	DATOS INGRESADOS				TIPOS DE FÓRMULAS Y RESULTADOS				
		Numerador	Denominador (Meta)	Denominador (Año anterior Línea base)	Meta integral para el efecto de evaluación	Índice	Tasa de Variación	Razón ó Promedio	Porcentaje (Cobertura, Focalización)	Porcentaje de avance
11/01/2023	CANTIDAD DE FAUNA DOMÉSTICA ATENDIDA	6490	6490						100	100
Tipo de Resultado	Detalle de Resultados por Período	Denominador (Metas 100%)				Concepto	Delegación	Población Beneficiaria		
Real por Período	Mes 12 Diciembre	6490	6490			Planeado	Municipio de Querétaro	535,188 mujeres y 514,589 hombres		
Acumulado	TOTAL	31883	31883					Real	Municipio de	535,188 mujeres y
Observaciones						Número de archivos:		1		

HARO DE LA TORRE ALEJANDRA  
Nombre y firma del titular de la dependencia  
Validación de la información

**GESTIÓN PARA RESULTADOS**  
**MATRIZ DE INDICADORES PARA RESULTADOS 2022**  
 Ficha Técnica y Evaluación por Indicador  
 Coordinación de Gabinete

<b>DEPENDENCIA</b>		SECRETARÍA DE SERVICIOS PÚBLICOS MUNICIPALES				<b>ALINEACIÓN AL PMD</b>							
<b>PROGRAMA</b>	Recuperación y conservación ambiental	CLAVE PMD COMPLETA 04.07.01.01.01				Eje	04.00.00.00						
		Ejercicio	2022			Programa	04.07.00.00						
		Período	202212			Línea de Acción	04.07.01.00						
<b>NO. DE PROGRAMA</b>		04070000		<b>Fecha de Evaluación</b>		11/01/2023		Componente	04.07.01.01				
<b>RESUMEN NARRATIVO</b>		APLICACIÓN DE VACUNAS PARA PROTECCIÓN ANIMAL											
<b>META CUANTITATIVA DESCRIPCIÓN</b>		Incrementar un 5% la aplicación de vacunas en comparación con el año anterior						Meta cifras	5				
<b>META CUALITATIVA</b>		Mejorar la salud de la fauna doméstica en beneficio de la ciudadanía.						Población Beneficiaria	535,188 mujeres y 514,589 hombres				
<b>NOMBRE DEL INDICADOR</b>		Tasa de aumento en el número de vacunas aplicadas						Variable a Medir	Vacunas aplicadas				
<b>MÉTODO CÁLCULO</b>		((Vacunas aplicadas en el periodo actual / Vacunas aplicadas en el mismo periodo del ejercicio anterior) - 1) * 100						Tipo de Fórmula	TASA				
<b>Datos del Indicador</b>		<b>Tipo de Indicador</b>		GESTIÓN		Línea Base		14609					
		<b>Dimensión a medir</b>		EFICACIA		Parámetros de Evaluación		Evaluación < 40					
		<b>Unidad de medida</b>		Vacunas aplicadas		Evaluación y Resultado Semaforzado		Evaluación >= 40 y < 84 68.16					
		<b>Frecuencia de medición</b>		TRIMESTRAL		Evaluación >= 84							
<b>Datos presupuestales</b>		<b>Presupuesto aprobado</b>				<b>Medios de verificación</b>		Reportes mensuales de vacunas aplicadas					
		<b>Presupuesto modificado</b>											
		<b>Presupuesto pagado</b>											
		<b>Diferencia Real pagado vs. Presupuesto aprobado</b>											
		<b>Diferencia Real pagado vs. Presupuesto modificado</b>				<b>Fuente de financiamiento</b>		Municipal					
<b>FECHA DE EVALUACIÓN</b>		<b>DESCRIPCIÓN DE LAS ACTIVIDADES EN ESTRUCTURA CORRELACIÓN A LA META Y AL MÉTODO DE CÁLCULO</b>		<b>DATOS INGRESADOS</b>				<b>TIPOS DE FÓRMULAS Y RESULTADOS</b>					
<b>Numerador</b>	<b>Denominador (Meta)</b>			<b>Denominador (Año anterior Línea base)</b>	<b>Meta Integral para el efecto de evaluación</b>	<b>Índice</b>	<b>Tasa de Variación</b>	<b>Razón ó Promedio</b>	<b>Porcentaje (Cobertura, Focalización)</b>	<b>Porcentaje de avance</b>			
11/01/2023		APLICACIÓN DE VACUNAS PARA PROTECCIÓN ANIMAL		2801	5	14609	15339.45		-28.43			68.16	
<b>Tipo de Resultado</b>		<b>Detalle de Resultados por Periodo</b>		<b>Denominador (Metas 100%)</b>				<b>Concepto</b>	<b>Población Beneficiaria</b>				
<b>Real por Periodo</b>		Mes 12 Diciembre		2801				Planeado	Municipio de Querétaro	535,188 mujeres y 514,589 hombres			
<b>Acumulad</b>		<b>TOTAL</b>		10455				Real	Municipio de	535,188 mujeres y			
<b>Observaciones</b>								<b>Número de archivos:</b>		1			

**HARO DE LA TORRE ALEJANDRA**  
 Nombre y firma del titular de la dependencia  
 Validación de la información

**GESTIÓN PARA RESULTADOS**  
**MATRIZ DE INDICADORES PARA RESULTADOS 2022**  
 Ficha Técnica y Evaluación por Indicador  
 Coordinación de Gabinete

<b>DEPENDENCIA</b>	SECRETARÍA DE SERVICIOS PÚBLICOS MUNICIPALES			<b>ALINEACIÓN AL PMD</b>						
<b>PROGRAMA</b>	Recuperación y conservación ambiental	<b>CLAVE PMD COMPLETA</b> 04.07.01.01.02		Eje	04.00.00.00					
		Ejercicio	2022	Programa	04.07.00.00					
		Período	202212	Línea de Acción	04.07.01.00					
<b>NO. DE PROGRAMA</b>	04070000	<b>Fecha de Evaluación:</b> 11/01/2023		Componente	04.07.01.01					
<b>RESUMEN NARRATIVO</b>		ESTERILIZACIÓN DE ANIMALES			Actividad	04.07.01.01.02				
<b>META CUANTITATIVA DESCRIPCIÓN</b>		Incrementar un 5% el número de esterilizaciones practicadas en comparación con el año anterior			Meta cifras	5				
<b>META CUALITATIVA</b>		Mejorar la calidad de vida de la fauna doméstica en beneficio de las y los habitantes del Municipio de Querétaro.			Población Beneficiaria	535,188 mujeres y 514,589 hombres				
<b>NOMBRE DEL INDICADOR</b>		Tasa de aumento en el número de esterilizaciones practicadas			Variable a Medir	Esterilizaciones practicadas				
<b>MÉTODO CÁLCULO</b>		((Esterilizaciones practicadas en el periodo actual / Esterilizaciones practicadas en el mismo periodo del ejercicio anterior) - 1) * 100			Tipo de Fórmula	TASA				
<b>Datos del Indicador</b>	Tipo de Indicador	GESTIÓN		Línea Base	5663					
	Dimensión a medir	EFICACIA		Parámetros de Evaluación y Resultado Semaforzado	Evaluación < 40					
	Unidad de medida	Esterilizaciones practicadas			Evaluación >= 40 y < 84 112.14					
Frecuencia de medición		TRIMESTRAL				Evaluación >= 84				
<b>Datos presupuestales</b>	Presupuesto aprobado			Medios de verificación	Reportes mensuales de esterilizaciones practicadas					
	Presupuesto modificado									
	Presupuesto pagado									
	Diferencia Real pagado vs. Presupuesto aprobado									
	Diferencia Real pagado vs. Presupuesto modificado			Fuente de Financiamiento	Municipal					
<b>FECHA DE EVALUACIÓN</b>	DESCRIPCIÓN DE LAS ACTIVIDADES EN Estricta correlación a la meta y al método de cálculo	<b>DATOS INGRESADOS</b>				<b>TIPOS DE FÓRMULAS Y RESULTADOS</b>				
		Numera dor	Denominad or (Meta)	Denominad or (Año anterior Línea Base)	Meta Integral para el efecto de evaluación	Índice	Tasa de Variación	Razón ó Promedio	Porcentaje (Cobertura, Focalización)	Porcentaje de avance
11/01/2023	CANTIDAD DE ESTERILIZACIONES REALIZADAS	1471	5	5663	5946.15		17.75			112.14
<b>Tipo de Resultado</b>	Detalle de Resultados por Periodo	Denominador (Metas 100%)				Concepto	Delegación			
<b>Real por Periodo</b>	Mes 12 Diciembre	1471				Planeado	Municipio de Querétaro 535,188 mujeres y 514,589 hombres			
<b>Acumulado</b>	TOTAL	6668				Real	Municipio de 535,188 mujeres y			
<b>Observaciones</b>						Número de archivos:	1			

**HARO DE LA TORRE ALEJANDRA**  
 Nombre y firma del titular de la dependencia  
 Validación de la Información




**GESTIÓN PARA RESULTADOS**  
**MATRIZ DE INDICADORES PARA RESULTADOS 2022**  
 Ficha Técnica y Evaluación por Indicador  
 Coordinación de Gabinete

<b>DEPENDENCIA</b>		SECRETARÍA DE SERVICIOS PÚBLICOS MUNICIPALES				<b>ALINEACIÓN AL PMD</b>						
<b>PROGRAMA</b>	Recuperación y conservación ambiental	CLAVE PMD COMPLETA 04.07.01.01.03				Eje		04.00.00.00				
		Ejercicio 2022				Programa		04.07.00.00				
		Período 202212				Línea de Acción		04.07.01.00				
NO. DE PROGRAMA		04070000		Fecha de Evaluación		11/01/2023		Componente		04.07.01.01		
RESUMEN NARRATIVO		APLICACIÓN DE DESPARASITANTES PARA PROTECCIÓN ANIMAL										
META CUANTITATIVA DESCRIPCIÓN		Incrementar el número de aplicación de desparasitantes en un 5%, en comparación con el año anterior						Meta cifras		5		
META CUALITATIVA		Mejorar la calidad de vida de la fauna doméstica en beneficio de las y los habitantes del Municipio de Querétaro.						Población Beneficiaria		535,188 mujeres y 514,589 hombres		
NOMBRE DEL INDICADOR		Tasa de aumento en el número de desparasitaciones aplicadas						Variable a Medir		Desparasitantes a fauna doméstica aplicados		
MÉTODO CÁLCULO		((Desparasitaciones aplicadas en el periodo actual / Desparasitaciones aplicadas en el mismo periodo del ejercicio anterior)-1)*100						Tipo de Fórmula		TASA		
Datos del Indicador		Tipo de Indicador		GESTIÓN		Línea Base		1442				
		Dimensión a medir		EFICACIA		Parámetros de Evaluación y Resultado Semaforzado		Evaluación < 40				
		Unidad de medida		Desparasitaciones aplicadas				Evaluación >= 40 y < 84				
		Frecuencia de medición		TRIMESTRAL				Evaluación >= 84				
Datos presupuestales		Presupuesto aprobado				Medios de verificación		Reportes mensuales de desparasitaciones aplicadas				
		Presupuesto modificado										
		Presupuesto pagado										
		Diferencia Real pagado vs. Presupuesto aprobado				Fuente de Financiamiento		Municipal				
Diferencia Real pagado vs. Presupuesto modificado												
FECHA DE EVALUACIÓN		DESCRIPCIÓN DE LAS ACTIVIDADES EN ESTRUCTURA CORRELACIÓN A LA META Y AL MÉTODO DE CÁLCULO		DATOS INGRESADOS				TIPOS DE FÓRMULAS Y RESULTADOS				
				Numerador	Denominador (Meta)	Denominador (Año anterior Línea Base)	Meta Integral para el efecto de evaluación	Índice	Tasa de Variación	Razón ó Promedio	Porcentaje (Cobertura, Focalización)	Porcentaje de avance
11/01/2023		APLICACIÓN DE DESPARASITANTE EN LA FAUNA DOMÉSTICA		519	5	1442	1514.1		31.9			125
Tipo de Resultado		Detalle de Resultados por Periodo		Denominador (Metas 100%)				Concepto		Población Beneficiaria		
Real por Periodo		Mes 12 Diciembre		519				Planeado	Municipio de Querétaro	535,188 mujeres y 514,589 hombres		
Acumulado		TOTAL		1902				Real	Municipio de	535,188 mujeres y		
Observaciones								Número de archivos:		1		

**HARO DE LA TORRE ALEJANDRA**  
 Nombre y firma del titular de la dependencia  
 Validación de la información

**GESTIÓN PARA RESULTADOS**  
**MATRIZ DE INDICADORES PARA RESULTADOS 2022**  
 Ficha Técnica y Evaluación por Indicador  
 Coordinación de Gabinete

<b>DEPENDENCIA</b>	SECRETARÍA DE SERVICIOS PÚBLICOS MUNICIPALES				<b>ALINEACIÓN AL PMD</b>								
<b>PROGRAMA</b>	Recuperación y conservación ambiental	CLAVE PMD COMPLETA 04.07.01.01.04				Eje	04.00.00.00						
		Ejercicio	2022			Programa	04.07.00.00						
		Período	202212			Línea de Acción	04.07.01.00						
NO. DE PROGRAMA		04070000		Fecha de Evaluación		11/01/2023		Componente	04.07.01.01				
								Actividad	04.07.01.01.04				
								NUE Componente	160.0000.00				
<b>RESUMEN NARRATIVO</b>	REALIZACIÓN DE EUTANASIAS												
<b>META CUANTITATIVA DESCRIPCIÓN</b>	Atender el 100% de las solicitudes de servicios de eutanasia a fauna doméstica							Meta cifras	100%				
<b>META CUALITATIVA</b>	Mejorar la calidad de vida de la fauna doméstica en beneficio de los habitantes del Municipio de Querétaro.							Población Beneficiaria	535,188 mujeres y 514,589 hombres				
<b>NOMBRE DEL INDICADOR</b>	Porcentaje de atención a las solicitudes de servicios de eutanasia a fauna doméstica							Variable a Medir	Servicios de eutanasia para fauna doméstica atendidos				
<b>MÉTODO CÁLCULO</b>	(Número de solicitudes de eutanasia para fauna doméstica atendidas / número de solicitudes de eutanasia para fauna doméstica recibidas) * 100							Tipo de Fórmula	PORCENTAJE				
<b>Datos del Indicador</b>	Tipo de Indicador		GESTIÓN		Línea Base		<div> <div>Evaluación &lt; 40</div> <div>Evaluación &gt;= 40 y &lt; 84</div> <div>Evaluación &gt;= 84</div> </div> <div>100</div> 						
	Dimensión a medir		EFICACIA		Parámetros de Evaluación y Resultado Semaforzado								
	Unidad de medida		Solicitudes de eutanasia para fauna doméstica										
	Frecuencia de medición		TRIMESTRAL										
<b>Datos presupuestales</b>	Presupuesto aprobado				Medios de verificación		Reportes mensuales de eutanasias practicadas						
	Presupuesto modificado												
	Presupuesto pagado												
	Diferencia Real pagado vs. Presupuesto aprobado												
	Diferencia Real pagado vs. Presupuesto modificado				Fuente de Financiamiento							Municipal	
<b>FECHA DE EVALUACIÓN</b>	DESCRIPCIÓN DE LAS ACTIVIDADES EN ESTRUCTURA CORRELACIÓN A LA META Y AL MÉTODO DE CÁLCULO		<b>DATOS INGRESADOS</b>				<b>TIPOS DE FÓRMULAS Y RESULTADOS</b>						
			Numerador	Denominador (Meta)	Denominador (Año anterior Línea base)	Meta Integral para el efecto de evaluación	Índice	Tasa de Variación	Razón ó Promedio	Porcentaje (Cobertura, Focalización)	Porcentaje de avance		
11/01/2023	CANTIDAD DE EUTANASIAS REALIZADAS		1491	1491						100	100		
<b>Tipo de Resultado</b>	Detalle de Resultados por Período		Denominador (Metas 100%)				Concepto	Delegación		Población Beneficiaria			
Real por Período	Mes 12 Diciembre		1491	1491			Planeado	Municipio de Querétaro		535,188 mujeres y 514,589 hombres			
Acumulado	TOTAL		5813	5813				Real	Municipio de Querétaro		535,188 mujeres y 514,589 hombres		
<b>Observaciones</b>							Número de archivos:		1				


**HARO DE LA TORRE ALEJANDRA**  
 Nombre y firma del titular de la dependencia  
 Validación de la información

**GESTIÓN PARA RESULTADOS**  
**MATRIZ DE INDICADORES PARA RESULTADOS 2022**  
 Ficha Técnica y Evaluación por Indicador  
 Coordinación de Gabinete

<b>DEPENDENCIA</b>	SECRETARÍA DE SERVICIOS PÚBLICOS MUNICIPALES				<b>ALINEACIÓN AL PMD</b>					
<b>PROGRAMA</b>	Recuperación y conservación ambiental	<b>CLAVE PMD COMPLETA</b> 04.07.01.01.05		<b>Eje</b>	04.00.00.00					
		<b>Ejercicio</b>	2022	<b>Programa</b>	04.07.00.00					
		<b>Período</b>	202212	<b>Línea de Acción</b>	04.07.01.00					
<b>NO. DE PROGRAMA</b>	04070000	<b>Fecha de Evaluación</b>	11/01/2023		<b>Componente</b>	04.07.01.01				
					<b>Actividad</b>	04.07.01.01.05				
					<b>NUE Componente</b>	160.0000.00				
<b>RESUMEN NARRATIVO</b>	CONSULTAS MÉDICAS VETERINARIAS OTORGADAS									
<b>META CUANTITATIVA DESCRIPCIÓN</b>	Aumentar un 5% el número de consultas otorgadas, en comparación con el año anterior				<b>Meta cifras</b>	5				
<b>META CUALITATIVA</b>	Mejorar la atención a la fauna doméstica en beneficio de los habitantes del Municipio de Querétaro.				<b>Población Beneficiaria</b>	535,188 mujeres y 514,589 hombres				
<b>NOMBRE DEL INDICADOR</b>	Tasa de Aumento en el número de consultas otorgadas				<b>Variable a Medir</b>	Consultas otorgadas				
<b>MÉTODO CÁLCULO</b>	((Número de consultas otorgadas en el periodo actual / Número de consultas otorgadas en el mismo periodo del ejercicio anterior)-1)*100				<b>Tipo de Fórmula</b>	TASA				
<b>Datos del Indicador</b>	<b>Tipo de Indicador</b>	GESTIÓN		<b>Línea Base</b>	991					
	<b>Dimensión a med</b>	EFICACIA		<b>Parámetros de Evaluación y Resultado Semaforzado</b>	Evaluación < 40					
	<b>Unidad de medid</b>	Consultas otorgadas			Evaluación >= 40 y < 84 94.85					
	<b>Frecuencia de medición</b>	TRIMESTRAL				Evaluación >= 84				
<b>Datos presupuestales</b>	<b>Presupuesto aprobado</b>			<b>Medios de verificación</b>	Reportes mensuales de consultas otorgadas					
	<b>Presupuesto modificado</b>									
	<b>Presupuesto pagado</b>									
	<b>Diferencia Real pagado vs. Presupuesto aprobado</b>			<b>Fuente de Financiamiento</b>	Municipal					
	<b>Diferencia Real pagado vs. Presupuesto modificado</b>									
<b>FECHA DE EVALUACIÓN</b>	<b>DESCRIPCIÓN DE LAS ACTIVIDADES EN ESTRUCTURA CORRELACIÓN A LA META Y AL MÉTODO DE CÁLCULO</b>	<b>Numerador</b>	<b>Denominador (Meta)</b>	<b>Denominador (Año anterior Línea base)</b>	<b>Meta Integral para el efecto de evaluación</b>	<b>Índice</b>	<b>Tasa de Variación</b>	<b>Razón ó Promedio</b>	<b>Porcentaje (Cobertura, Focalización)</b>	<b>Porcentaje de avance</b>
11/01/2023	CANTIDAD DE CONSULTAS MÉDICAS VETERINARIAS OTORGADAS	206	5	991	1040.55		-4			94.85
<b>Tipo de Resultado</b>	<b>Detalle de Resultados por Periodo</b>			<b>Denominador (Metas 100%)</b>		<b>Concepto</b>	<b>Delegación</b>	<b>Población Beneficiaria</b>		
<b>Real por Periodo</b>	Mes 12 Diciembre	206				Planeado	Municipio de Querétaro	535,188 mujeres y 514,589 hombres		
<b>Acumulado</b>	<b>TOTAL</b>	987				Real	Municipio de	535,188 mujeres y		
<b>Observaciones</b>						<b>Número de archivos:</b>		1		

**HARO DE LA TORRE ALEJANDRA**  
 Nombre y firma del titular de la dependencia  
 Validación de la Información

GESTIÓN PARA RESULTADOS  
MATRIZ DE INDICADORES PARA RESULTADOS 2022  
Ficha Técnica y Evaluación por Indicador  
Coordinación de Gabinete

DEPENDENCIA	SECRETARÍA DE SERVICIOS PÚBLICOS MUNICIPALES				ALINEACIÓN AL PMD					
PROGRAMA	Recuperación y conservación ambiental	CLAVE PMD COMPLETA 04.07.01.06			Eje	04.00.00.00				
		Ejercicio	2022		Programa	04.07.00.00				
		Periodo	202212		Línea de Acción	04.07.01.00				
NÚM. DE PROGRAMA	04070000	Fecha de Evaluación	11/01/2023			Componente	04.07.01.01			
					Actividad	04.07.01.01.06				
					NUE Componente	160.0000.00				
RESUMEN NARRATIVO	ATENCIÓN DE REPORTES DE ANIMALES CALLEJEROS, MALTRATADOS, AGRESIVOS Y RESCATADOS									
META CUANTITATIVA DESCRIPCIÓN	Atender el 100% de los reportes de Animales Callejeros, Maltratados, Agresivos y Rescatados Atendidos				Meta cifras	100%				
META CUALITATIVA	Mejorar la calidad de vida de la fauna doméstica y de la ciudadanía.				Población Beneficiaria	535,188 mujeres y 514,589 hombres				
NOMBRE DEL INDICADOR	Porcentaje de Reportes de Animales Callejeros, Maltratados, Agresivos y Rescatados Atendidos				Variable a Medir	Reportes de Animales Callejeros, Maltratados, Agresivos				
MÉTODO CÁLCULO	(Número de reportes de animales callejeros, maltratados, agresivos y rescatados atendidos / número de reportes de animales callejeros, maltratados, agresivos y rescatados recibidos) * 100				Tipo de Fórmula	PORCENTAJE				
Datos del Indicador	Tipo de Indicador	GESTIÓN		Línea Base	Evaluación < 40 Evaluación >= 40 y < 84 Evaluación >= 84	100				
	Dimensión a medir	EFICACIA		Parámetros de Evaluación y Resultado Semaforzado						
	Unidad de medida	Reportes de Animales Callejeros, Maltratados, Agresivos y Rescatados Atendidos								
	Frecuencia de medición	TRIMESTRAL								
Datos presupuestales	Presupuesto aprobado			Medios de verificación	Registro de reportes atendidos					
	Presupuesto modificado									
	Presupuesto pagado									
	Diferencia Real pagado vs. Presupuesto aprobado									
	Diferencia Real pagado vs. Presupuesto modificado			Fuente de Financiamiento		Municipal				
FECHA DE EVALUACIÓN	DESCRIPCIÓN DE LAS ACTIVIDADES EN Estricta correlación a la meta y al método de cálculo	DATOS INGRESADOS				TIPOS DE FÓRMULAS Y RESULTADOS				
		Numerador	Denominador (Meta)	Denominador (Año anterior Línea base)	Meta Integral para el efecto de evaluación	Índice	Tasa de Variación	Razón ó Promedio	Porcentaje (Cobertura, Focalización)	Porcentaje de avance
11/01/2023	ATENCIÓN DE REPORTES DE ANIMALES CALLEJEROS, MALTRATADOS, AGRESIVOS Y RESCATADOS	2042	2042						100	100
Tipo de Resultado	Detalle de Resultados por Periodo	Denominador (Metas 100%)				Concepto	Delegación		Población Beneficiaria	
Real por Periodo	Mes 12 Diciembre	2042	2042			Planeado	Municipio de Querétaro	535,188 mujeres y 514,589 hombres		
Acumulado	TOTAL	8098	8098			Real	Municipio de	535,188 mujeres y		
Observaciones						Número de archivos:		1		

**GESTIÓN PARA RESULTADOS**  
**MATRIZ DE INDICADORES PARA RESULTADOS 2023**  
Ficha Técnica y Evaluación por Indicador  
Coordinación de Gabinete

<b>DEPENDENCIA</b>		SECRETARÍA DE SERVICIOS PÚBLICOS MUNICIPALES				<b>ALINEACIÓN AL PMD</b>				
<b>PROGRAMA</b>	Recuperación Y Conservación Ambiental	CLAVE PMD COMPLETA 04.07.01.01				<b>Eje</b>	04.00.00.00			
		Ejercicio 2023				<b>Programa</b>	04.07.00.00			
		Período 202303				<b>Línea de Acción</b>	04.07.01.00			
		Fecha de Evaluación 03/04/2023				<b>Componente</b>	04.07.01.01			
<b>NÚM. DE PROGRAMA</b>		04070000				<b>Actividad</b>				
						<b>NUE Componente</b>	160.0000.00			
<b>RESUMEN NARRATIVO</b>		Control y Bienestar Animal implementados								
<b>META CUANTITATIVA DESCRIPCIÓN</b>		Atender el 100% de la fauna doméstica					<b>Meta cifras</b>	100%		
<b>META CUALITATIVA</b>		Mejorar la atención y calidad de vida de la fauna doméstica en beneficio de la ciudadanía.					<b>Población Beneficiaria</b>	535,188 mujeres y 514,589 hombres		
<b>NOMBRE DEL INDICADOR</b>		Porcentaje de Fauna doméstica atendida					<b>Variable a Medir</b>	Fauna doméstica atendida		
<b>MÉTODO CÁLCULO</b>		(Número de solicitudes de atención a la fauna doméstica atendidas / número de solicitudes de atención a la fauna doméstica recibidas) * 100					<b>Tipo de Fórmula</b>	PORCENTAJE		
<b>Datos del Indicador</b>	<b>Tipo de Indicador</b>		GESTIÓN		Línea Base		<div> <div>Evaluación &lt; 10</div> <div>Evaluación &gt;= 10 y &lt; 21</div> <div>Evaluación &gt;= 21</div> </div> <div>100</div>			
	<b>Dimensión a medir</b>		EFICACIA		Parámetros de Evaluación y Resultado Semafórico					
	<b>Unidad de medida</b>		Solicitudes de atención a la fauna doméstica							
	<b>Frecuencia de medición</b>		TRIMESTRAL							
<b>Datos presupuestales</b>	<b>Presupuesto aprobado</b>		\$ 0.00		<b>Medios de verificación</b>		Reportes mensuales de solicitudes de atención a la fauna doméstica atendidas			
	<b>Presupuesto modificado</b>		-\$ 170,284.28							
	<b>Presupuesto pagado</b>		\$ 1,218,323.35							
	<b>Diferencia Real pagado vs. Presupuesto aprobado</b>		-\$ 1,218,323.35 0%							
	<b>Diferencia Real pagado vs. Presupuesto modificado</b>		-\$ 1,388,607.63 -13.98%		<b>Fuente de financiamiento</b>		Municipal			
<b>FECHA DE EVALUACIÓN</b>	<b>DESCRIPCIÓN DE LAS ACTIVIDADES EN Estricta correlación a la meta y al método de cálculo</b>		<b>DATOS INGRESADOS</b>				<b>TIPOS DE FÓRMULAS Y RESULTADOS</b>			
			<b>Numerador</b>	<b>Denominador (Meta)</b>	<b>Denominador (Año anterior Línea base)</b>	<b>Meta Integral para el efecto de evaluación</b>	<b>Índice</b>	<b>Tasa de Variación</b>	<b>Razón ó Promedio</b>	<b>Porcentaje (Cobertura, Focalización)</b>
03/04/2023	Acciones de atención al 100% de la fauna doméstica		8562	8562					100	100
<b>Tipo de Resultado</b>	<b>Detalle de Resultados por Período</b>		<b>Denominador (Metas 100%)</b>				<b>Concepto</b>	<b>Delegación</b>	<b>Población Beneficiaria</b>	
<b>Real por Período</b>	Mes 3 Marzo		8562	8562			Planeado	Municipio de Querétaro	535,188 mujeres y 514,589 hombres	
<b>Acumulado</b>	TOTAL		8562	8562						
<b>Observaciones</b>							<b>Real</b>	Municipio de	535,188 mujeres y	
							<b>Número de archivos:</b>		1	

**MARCO DE LA TORRE ALEJANDRA**  
 Nombre y firma del titular de la dependencia  
 Validación de la información




**GESTIÓN PARA RESULTADOS**  
**MATRIZ DE INDICADORES PARA RESULTADOS 2023**  
Ficha Técnica y Evaluación por Indicador  
Coordinación de Gabinete


<b>DEPENDENCIA</b>	SECRETARÍA DE SERVICIOS PÚBLICOS MUNICIPALES			
<b>PROGRAMA</b>	Recuperación Y Conservación Ambiental	CLAVE PMD COMPLETA 04.07.01.01.01		
		Ejercicio	2023	
		Período	202303	
<b>NO. DE PROGRAMA</b>	04070000	Fecha de Evaluación	03/04/2023	
<b>RESUMEN NARRATIVO</b>	APLICACIÓN DE VACUNAS PARA PROTECCIÓN ANIMAL			
<b>META CUANTITATIVA DESCRIPCIÓN</b>	Incrementar un 5% la aplicación de vacunas en comparación con el año anterior			Meta cifras 5
<b>META CUALITATIVA</b>	Mejorar la salud de la fauna doméstica en beneficio de la ciudadanía.			Población Beneficiaria 535,188 mujeres y 514,589 hombres
<b>NOMBRE DEL INDICADOR</b>	Tasa de aumento en el número de vacunas aplicadas			Variable a Medir Vacunas aplicadas
<b>MÉTODO CÁLCULO</b>	((Vacunas aplicadas en el periodo actual / Vacunas aplicadas en el mismo periodo del ejercicio anterior)-1)*100			Tipo de Fórmula TASA
<b>Datos del Indicador</b>	Tipo de Indicador	GESTIÓN	Línea Base	10455
	Dimensión a medir	EFICACIA	Parámetros de Evaluación	Evaluación < 10
	Unidad de medida	Vacunas aplicadas	Y Resultado Semafórico	Evaluación >= 10 y < 21 35.93
	Frecuencia de medición	TRIMESTRAL		Evaluación >= 21
<b>Datos presupuestales</b>	Presupuesto aprobado		Medios de verificación	Reportes mensuales de vacunas aplicadas
	Presupuesto modificado			
	Presupuesto pagado			
	Diferencia Real pagado vs. Presupuesto aprobado			
	Diferencia Real pagado vs. Presupuesto modificado		Fuente de Financiamiento	Municipal
<b>FECHA DE EVALUACIÓN</b>	<b>DESCRIPCIÓN DE LAS ACTIVIDADES EN Estricta correlación a la meta y al método de cálculo</b>	<b>DATOS INGRESADOS</b>	<b>TIPOS DE FÓRMULAS Y RESULTADOS</b>	
		Numerador	Denominador (Meta)	Denominador (Año anterior Línea Base)
				Meta Integral para el efecto de evaluación
03/04/2023	APLICACIÓN DE VACUNAS PARA PROTECCIÓN ANIMAL	3944	5	10455
				10977.75
<b>Tipo de Resultado</b>	<b>Detalle de Resultados por Periodo</b>		<b>Denominador (Metas 100%)</b>	<b>Concepto Delegación</b>
<b>Real por Periodo</b>	Mes 3 Marzo	3944		Planeado Municipio de Querétaro
<b>Acumulado</b>	<b>TOTAL</b>	3944		
<b>Observaciones</b>				Real Municipio de Querétaro
				Número de archivos: 1

**HARO DE LA TORRE ALEJANDRA**  
Nombre y firma del titular de la dependencia  
Validación de la información

**GESTIÓN PARA RESULTADOS**  
**MATRIZ DE INDICADORES PARA RESULTADOS 2023**  
 Ficha Técnica y Evaluación por Indicador  
 Coordinación de Gabinete

<b>DEPENDENCIA</b>		SECRETARIA DE SERVICIOS PUBLICOS MUNICIPALES				<b>ALINEACIÓN AL PMD</b>															
<b>PROGRAMA</b>	Recuperación Y Conservación Ambiental	<b>CLAVE PMD COMPLETA</b> 04.07.01.01.03				Eje		04.00.00.00													
		<table border="1" style="width: 100%; border-collapse: collapse;"> <tr> <td>Ejercicio</td> <td>2023</td> </tr> <tr> <td>Periodo</td> <td>202303</td> </tr> </table>				Ejercicio	2023	Periodo	202303	Programa		04.07.00.00									
						Ejercicio	2023														
Periodo	202303																				
Fecha de Evaluación		03/04/2023		Línea de Acción		04.07.01.00															
<b>N.O. DE PROGRAMA</b>		04070000				Componente		04.07.01.01													
						Actividad		04.07.01.01.03													
						NUE Componente		160.0000.00													
<b>RESUMEN NARRATIVO</b>		APLICACION DE DESPARASITANTES PARA PROTECCION ANIMAL																			
<b>META CUANTITATIVA DESCRIPCIÓN</b>		Incrementar el número de aplicación de desparasitantes en un 5%, en comparación con el año anterior						Meta cifras		5											
<b>META CUALITATIVA</b>		Promover la calidad de vida de la fauna doméstica a través de la aplicación de desparasitantes en beneficio de la población del Municipio de Querétaro						Población Beneficiaria		535,188 mujeres y 514,589 hombres											
<b>NOMBRE DEL INDICADOR</b>		Tasa de aumento en el número de desparasitaciones aplicadas						Variable a Medir		Desparasitantes a fauna doméstica aplicados											
<b>MÉTODO CÁLCULO</b>		((Desparasitaciones aplicadas en el periodo actual / Desparasitaciones aplicadas en el mismo periodo del ejercicio anterior)-1)*100						Tipo de Fórmula		TASA											
<b>Datos del Indicador</b>		Tipo de Indicador		GESTIÓN		Línea Base		1902													
		Dimensión a med		EFICACIA		Parámetros de Evaluación y Resultado Semaforzado de Evaluación < 10 Evaluación >= 10 y < 21 Evaluación >= 21		24.49													
		Unidad de medida		Desparasitaciones a fauna doméstica																	
		Frecuencia de medición		TRIMESTRAL																	
<b>Datos presupuestales</b>		Presupuesto aprobado		Medios de verificación		Reportes mensuales de desparasitaciones aplicadas															
		Presupuesto modificado																			
		Presupuesto pagado																			
		Diferencia Real pagado vs. Presupuesto aprobado																			
		Diferencia Real pagado vs. Presupuesto modificado		Fuente de Financiamiento		Municipal															
<b>FECHA DE EVALUACIÓN</b>		DESCRIPCIÓN DE LAS ACTIVIDADES EN Estricta CORRELACIÓN A LA META Y AL MÉTODO DE CÁLCULO		<b>DATOS INGRESADOS</b>				<b>TIPOS DE FÓRMULAS Y RESULTADOS</b>													
				Numerador		Denominador (Meta)		Denominador (Año anterior Línea base)		Meta Integral para el efecto de evaluación		Índice		Tasa de Variación		Razón ó Promedio		Porcentaje (Cobertura, Focalización)		Porcentaje de avance	
03/04/2023		APLICACIÓN DE DESPARASITANTES PARA PROTECCIÓN ANIMAL		489		5		1902		1997.1				-74.29						24.49	
<b>Tipo de Resultado</b>		Detalle de Resultados por Periodo		Denominador (Metas 100%)				Concepto		Delegación		Población Beneficiaria									
Real por Periodo		Mes 3 Marzo		489						Planeado		Municipio de Querétaro		535,188 mujeres y 514,589 hombres							
Acumulado		TOTAL		489																	
<b>Observaciones</b>										Real		Municipio de		535,188 mujeres y							
										Número de archivos:		1									

**GESTIÓN PARA RESULTADOS**  
**MATRIZ DE INDICADORES PARA RESULTADOS 2023**  
Ficha Técnica y Evaluación por Indicador  
Coordinación de Gabinete

<b>DEPENDENCIA</b>		SECRETARÍA DE SERVICIOS PÚBLICOS MUNICIPALES				<b>ALINEACIÓN AL PMD</b>					
<b>PROGRAMA</b>	Recuperación Y Conservación Ambiental	CLAVE PMD COMPLETA 04.07.01.01.04				Eje	04.00.00.00				
		Ejercicio	2023			Programa	04.07.00.00				
		Período	202303			Línea de Acción	04.07.01.00				
NÚM. DE PROGRAMA		04070000		Fecha de Evaluación		03/04/2023		Componente	04.07.01.01		
RESUMEN NARRATIVO		REALIZACIÓN DE EUTANASIAS									
META CUANTITATIVA DESCRIPCIÓN		Atender el 100% de las solicitudes de servicios de eutanasia a fauna doméstica					Meta cifras	100%			
META CUALITATIVA		Fomentar la calidad de vida de la fauna doméstica a través de la aplicación de eutanasia asistida en beneficio de la población del Municipio de Querétaro.					Población Beneficiaria	535,188 mujeres y 514,589 hombres			
NOMBRE DEL INDICADOR		Porcentaje de atención a las solicitudes de servicios de eutanasia a fauna doméstica					Variable a Medir	Servicios de eutanasia para fauna doméstica atendidos			
MÉTODO CÁLCULO		(Número de solicitudes de eutanasia para fauna doméstica atendidas / Número de solicitudes de eutanasia para fauna doméstica recibidas)*100					Tipo de Fórmula	PORCENTAJE			
Datos del Indicador	Tipo de Indicador	GESTIÓN		Línea Base		Evaluación < 10 Evaluación >= 10 y < 21 Evaluación >= 21	100				
	Dimensión a medir	EFICACIA		Parámetros de Evaluación y Resultado Sematizado							
	Unidad de medida	Solicitudes de eutanasia para fauna doméstica									
	Frecuencia de medición	TRIMESTRAL									
Datos presupuestales	Presupuesto aprobado			Medios de verificación		Reportes mensuales de eutanasias practicadas					
	Presupuesto modificado										
	Presupuesto pagado										
	Diferencia Real pagado vs. Presupuesto aprobado			Fuente de Financiamiento						Municipal	
	Diferencia Real pagado vs. Presupuesto modificado										
FECHA DE EVALUACIÓN	DESCRIPCIÓN DE LAS ACTIVIDADES EN ESTRUCTURA CORRELACIÓN A LA META Y AL MÉTODO DE CÁLCULO	DATOS INGRESADOS				TIPOS DE FÓRMULAS Y RESULTADOS					
		Numerador	Denominador (Meta)	Denominador (Año anterior Línea base)	Meta Integral para el efecto de evaluación	Índice	Tasa de Variación	Razón ó Promedio	Porcentaje (Cobertura, Focalización)	Porcentaje de avance	
03/04/2023	REALIZACIÓN DE EUTANASIAS	1325	1325						100	100	
Tipo de Resultado	Detalle de Resultados por Período	Denominador (Metas 100%)				Concepto	Delegación	Población Beneficiaria			
Real por Período	Mes 3 Marzo	1325	1325			Planeado	Municipio de Querétaro	535,188 mujeres y 514,589 hombres			
Acumulado	TOTAL	1325	1325								
Observaciones						Real	Municipio de	535,188 mujeres y			
						Número de archivos:		1			

**MARO DE LA TORRE ALEJANDRA**  
Nombre y firma del titular de la dependencia  
Validación de la Información

**GESTIÓN PARA RESULTADOS**  
**MATRIZ DE INDICADORES PARA RESULTADOS 2023**  
 Ficha Técnica y Evaluación por Indicador  
 Coordinación de Gabinete

<b>DEPENDENCIA</b>	SECRETARÍA DE SERVICIOS PÚBLICOS MUNICIPALES			<b>ALINEACIÓN AL PMD</b>				
<b>PROGRAMA</b>	Recuperación Y Conservación Ambiental	CLAVE PMD COMPLETA		Eje		04.00.00.00		
		04.07.01.01.06		Programa		04.07.00.00		
		Ejercicio	2023	Línea de Acción		04.07.01.00		
		Período	202303	Componente		04.07.01.01		
				Actividad		04.07.01.01.06		
<b>NO. DE PROGRAMA</b>	04070000	Fecha de Evaluación		03/04/2023		NUE Componente		160.0000.00
<b>RESUMEN NARRATIVO</b>	ATENCIÓN DE REPORTE DE ANIMALES CALLEJEROS, MALTRATADOS, AGRESIVOS Y RESCATADOS							
<b>META CUANTITATIVA DESCRIPCIÓN</b>	Atender el 100% de los reportes de Animales Callejeros, Maltratados, Agresivos y Rescatados Atendidos					Meta cifras	100%	
<b>META CUALITATIVA</b>	Fomentar la calidad de vida de la fauna doméstica y silvestre a través de la atención a reportes de animales maltratados, en situación de calle y agresivos en beneficio de la población del Municipio de Querétaro.					Población Beneficiaria	535,188 mujeres y 514,589 hombres	
<b>NOMBRE DEL INDICADOR</b>	Porcentaje de Reportes de Animales Callejeros, Maltratados, Agresivos y Rescatados Atendidos					Variable a Medir	Reportes de Animales Callejeros, Maltratados, Agresivos	
<b>MÉTODO CÁLCULO</b>	(Número de reportes de animales callejeros, maltratados, agresivos y rescatados atendidos / Número de reportes de animales callejeros, maltratados, agresivos y rescatados recibidos)*100					Tipo de Fórmula	PORCENTAJE	
<b>Datos del Indicador</b>	Tipo de Indicador	GESTIÓN		Línea Base		Evaluación < 10		
	Dimensión a medir	EFICACIA		Parámetros de Evaluación y Resultado Semaforzado		Evaluación >= 10 y < 21		
	Unidad de medida	Reportes de Animales Callejeros, Maltratados, Agresivos y Rescatados				Evaluación >= 21		
	Frecuencia de medición	TRIMESTRAL				Evaluación >= 21		
<b>Datos presupuestales</b>	Presupuesto aprobado			Medios de verificación		Registro de reportes atendidos		
	Presupuesto modificado							
	Presupuesto pagado							
	Diferencia Real pagado vs. Presupuesto aprobado							
	Diferencia Real pagado vs. Presupuesto modificado			Fuente de Financiamiento		Municipal		
<b>FECHA DE EVALUACIÓN</b>	DESCRIPCIÓN DE LAS ACTIVIDADES EN ESTRUCTURA CORRELACIÓN A LA META Y AL MÉTODO DE CÁLCULO		<b>DATOS INGRESADOS</b>				<b>TIPOS DE FÓRMULAS Y RESULTADOS</b>	
			Numerador	Denominador (Meta)	Denominador (Año anterior Línea base)	Meta Integral para el efecto de evaluación	Índice	Tasa de Variación
							Razón ó Promedio	Porcentaje (Cobertura, Focalización)
								Porcentaje de avance
03/04/2023	ATENCIÓN DE REPORTE DE ANIMALES CALLEJEROS, MALTRATADOS, AGRESIVOS Y RESCATADOS		1642	1642				100
								100
<b>Tipo de Resultado</b>	Detalle de Resultados por Período		Denominador (Metas 100%)		Concepto		Población Beneficiaria	
<b>Real por Período</b>	Mes 3 Marzo		1642	1642	Municipio de Querétaro		535,188 mujeres y 514,589 hombres	
<b>Acumulado</b>	TOTAL		1642	1642				
<b>Observaciones</b>						Real	Municipio de 535,188 mujeres y	
						Número de archivos:	1	


**HARO DE LA TORRE ALEJANDRA**  
 Nombre y firma del titular de la dependencia  
 Validación de la información

**GESTIÓN PARA RESULTADOS**  
**MATRIZ DE INDICADORES PARA RESULTADOS 2023**  
 Ficha Técnica y Evaluación por Indicador  
 Coordinación de Gabinete

<b>DEPENDENCIA</b>		<b>SECRETARÍA DE SERVICIOS PÚBLICOS MUNICIPALES</b>								
<b>PROGRAMA</b>	Recuperación Y Conservación Ambiental	<b>CLAVE PMD COMPLETA</b>								
		04.07.01.01.07								
		Ejercicio	2023							
		Período	202303							
<b>NO. DE PROGRAMA</b>	04070000	<b>Fecha de Evaluación</b>	03/04/2023							
<b>RESUMEN NARRATIVO</b>		OTORGAMIENTO DE CONSULTAS MEDICAS VETERINARIAS								
<b>META CUANTITATIVA DESCRIPCIÓN</b>	Aumentar un 5% el número de consultas otorgadas, en comparación con el año anterior			<b>Meta cifras</b>	5					
<b>META CUALITATIVA</b>	Fomentar la calidad de vida de la fauna doméstica a través de la atención medico veterinaria a las mascotas en beneficio de la población del Municipio de Querétaro			<b>Población Beneficiaria</b>	535,188 mujeres y 514,589 hombres					
<b>NOMBRE DEL INDICADOR</b>	Tasa de aumento en el número de consultas médicas Veterinarias otorgadas			<b>Variable a Medir</b>	Consultas médicas Veterinarias otorgadas					
<b>MÉTODO CÁLCULO</b>	((Número de consultas médicas Veterinarias otorgadas en el periodo actual / Número de consultas médicas Veterinarias otorgadas en el mismo periodo del ejercicio anterior) - 1) * 100			<b>Tipo de Fórmula</b>	TASA					
<b>Datos del Indicador</b>	<b>Tipo de Indicador</b>	<b>GESTIÓN</b>		<b>Línea Base</b>	987					
	<b>Dimensión a med</b>	<b>EFICACIA</b>		Parámetros de Evaluación y Resultado Semaforzado	Evaluación < 10 Evaluación >= 10 y < 21 Evaluación >= 21					
	<b>Unidad de medida</b>	Consultas médicas Veterinarias				22.58				
	<b>Frecuencia de medición</b>	TRIMESTRAL								
<b>Datos presupuestales</b>	<b>Presupuesto aprobado</b>			<b>Medios de verificación</b>	Reportes mensuales de consultas otorgadas					
	<b>Presupuesto modificado</b>									
	<b>Presupuesto pagado</b>									
	<b>Diferencia Real pagado vs. Presupuesto aprobado</b>									
	<b>Diferencia Real pagado vs. Presupuesto modificado</b>			<b>Fuente de Financiamiento</b>	Municipal					
<b>FECHA DE EVALUACIÓN</b>	DESCRIPCIÓN DE LAS ACTIVIDADES EN ESTRUCTURA CORRELACIÓN A LA META Y AL MÉTODO DE CÁLCULO	<b>DATOS INGRESADOS</b>				<b>TIPOS DE FÓRMULAS Y RESULTADOS</b>				
		<b>Numerador</b>	<b>Denominador (Meta)</b>	<b>Denominador (Año anterior Línea base)</b>	<b>Meta Integral para el efecto de evaluación</b>	<b>Índice</b>	<b>Tasa de variación</b>	<b>Razón ó Promedio</b>	<b>Porcentaje (Cobertura, Focalización)</b>	<b>Porcentaje de avance</b>
03/04/2023	OTORGAMIENTO DE CONSULTAS MEDICAS VETERINARIAS	234	5	987	1036.35		-76.29			22.58
<b>Tipo de Resultado</b>	<b>Detalle de Resultados por Periodo</b>	<b>Denominador (Metas 100%)</b>				<b>Concepto</b>	<b>Delegación</b>	<b>Población Beneficiaria</b>		
<b>Real por Periodo</b>	Mes 3 Marzo	234				Planeado	Municipio de Querétaro	535,188 mujeres y 514,589 hombres		
<b>Acumulado</b>	<b>TOTAL</b>	234						<b>Real</b>	Municipio de	535,188 mujeres y
<b>Observaciones</b>						<b>Número de archivos:</b>		1		

**HARO DE LA TORRE ALEJANDRA**  
 Nombre y firma del titular de la dependencia  
 Validación de la Información






**HARÓ DE LA TORRE ALEJANDRA**  
Nombre y firma del titular de la dependencia  
Validación de la información

**GESTIÓN PARA RESULTADOS**  
**MATRIZ DE INDICADORES PARA RESULTADOS 2023**  
 Ficha Técnica y Evaluación por Indicador  
 Coordinación de Gabinete

DEPENDENCIA	SECRETARÍA DE SERVICIOS PÚBLICOS MUNICIPALES				ALINEACIÓN AL PMD					
PROGRAMA	Recuperación Y Conservación Ambiental	CLAVE PMD COMPLETA 04.07.01.01.02			Eje	04.00.00.00				
		Ejercicio	2023		Programa	04.07.00.00				
		Período	202303		Línea de Acción	04.07.01.00				
NO. DE PROGRAMA	04070000	Fecha de Evaluación	03/04/2023			Componente	04.07.01.01			
					Actividad	04.07.01.01.02				
					NUE Componente	160.0000.00				
RESUMEN NARRATIVO	ESTERILIZACIÓN DE ANIMALES									
META CUANTITATIVA DESCRIPCIÓN	Incrementar un 5% el número de esterilizaciones practicadas en comparación con el año anterior					Meta cifras	5			
META CUALITATIVA	Promover la calidad de vida de la fauna doméstica a través de la esterilización de las mascotas evitando la sobrepoblación en beneficio de la ciudadanía del Municipio de Querétaro					Población Beneficiaria	535,188 mujeres y 514,589 hombres			
NOMBRE DEL INDICADOR	Tasa de aumento en el número de esterilizaciones practicadas					Variable a Medir	Esterilizaciones practicadas			
MÉTODO CÁLCULO	((Esterilizaciones practicadas en el periodo actual / Esterilizaciones practicadas en el mismo periodo del ejercicio anterior) - 1) * 100					Tipo de Fórmula	TASA			
Datos del Indicador	Tipo de Indicador	GESTIÓN		Línea Base	6668					
	Dimensión a med	EFICACIA		Parámetros de Evaluación y Resultado Semaforzado	<div style="display: flex; align-items: center;"> <div style="width: 20px; height: 20px; background-color: black; margin-right: 5px;"></div> Evaluación &lt; 10 </div> <div style="width: 20px; height: 20px; background-color: gray; margin-right: 5px;"></div> Evaluación >= 10 y < 21					

**HARO DE LA TORRE ALEJANDRA**  
 Nombre y firma del titular de la dependencia  
 Validación de la información

**GESTIÓN PARA RESULTADOS**  
**MATRIZ DE INDICADORES PARA RESULTADOS 2023**  
 Ficha Técnica y Evaluación por Indicador  
 Coordinación de Gabinete

<b>DEPENDENCIA</b>		<b>SECRETARÍA DE SERVICIOS PÚBLICOS MUNICIPALES</b>				<b>ALINEACIÓN AL PMD</b>							
<b>PROGRAMA</b>	<b>Recuperación Y Conservación Ambiental</b>	<b>CLAVE PMD COMPLETA</b>				<b>Eje</b>		<b>04.00.00.00</b>					
		<b>04.07.01.01.09</b>				<b>Programa</b>		<b>04.07.00.00</b>					
		<b>Ejercicio</b>	<b>2023</b>			<b>Línea de Acción</b>		<b>04.07.01.00</b>					
		<b>Periodo</b>	<b>202303</b>			<b>Componente</b>		<b>04.07.01.01</b>					
<b>NO. DE PROGRAMA</b>		<b>04070000</b>		<b>Fecha de Evaluación</b>		<b>03/04/2023</b>		<b>Actividad</b>		<b>04.07.01.01.09</b>			
<b>NO. DE PROGRAMA</b>		<b>04070000</b>		<b>Fecha de Evaluación</b>		<b>03/04/2023</b>		<b>NUE Componente</b>		<b>160.0000.00</b>			
<b>RESUMEN NARRATIVO</b>		<b>REALIZACIÓN DE EVENTOS EN PRO DEL BIENESTAR ANIMAL</b>											
<b>META CUANTITATIVA DESCRIPCIÓN</b>		<b>Atender en un 100% los Eventos programados en Pro del Bienestar Animal</b>						<b>Meta cifras</b>		<b>100%</b>			
<b>META CUALITATIVA</b>		<b>Mejorar la calidad de vida de la fauna doméstica a través de la tenencia responsable de las mascotas en beneficio de la población del Municipio de Querétaro</b>						<b>Población Beneficiaria</b>		<b>535,188 mujeres y 514,589 hombres</b>			
<b>NOMBRE DEL INDICADOR</b>		<b>Porcentaje de aumento en el número de eventos en Pro del Bienestar Animal</b>						<b>Variable a Medir</b>		<b>Eventos realizados en Pro del Bienestar Animal</b>			
<b>MÉTODO CÁLCULO</b>		<b>(Número de eventos realizados en Pro del Bienestar animal en el periodo actual/ Número de eventos realizados en Pro del Bienestar animal en el periodo anterior)*100</b>						<b>Tipo de Fórmula</b>		<b>PORCENTAJE</b>			
<b>Datos del Indicador</b>	<b>Tipo de Indicador</b>		<b>GESTIÓN</b>		<b>Línea Base</b>		<div> <div>Evaluación &lt; 10</div> <div>Evaluación &gt;= 10 y &lt; 21</div> <div>Evaluación &gt;= 21</div> </div> <div>100</div> 						
	<b>Dimensión a med</b>		<b>EFICACIA</b>		<b>Parámetros de Evaluación y Resultado Semaforzado</b>								
	<b>Unidad de medida</b>		<b>Eventos realizados en Pro del Bienestar Animal</b>										
	<b>Frecuencia de medición</b>		<b>TRIMESTRAL</b>										
<b>Datos presupuestales</b>	<b>Presupuesto aprobado</b>				<b>Medios de verificación</b>		<b>Reportes mensuales de eventos realizados en Pro del Bienestar Animal</b>						
	<b>Presupuesto modificado</b>												
	<b>Presupuesto pagado</b>												
	<b>Diferencia Real pagado vs. Presupuesto aprobado</b>												
	<b>Diferencia Real pagado vs. Presupuesto modificado</b>				<b>Fuente de Financiamiento</b>		<b>Municipal</b>						
<b>FECHA DE EVALUACIÓN</b>	<b>DESCRIPCIÓN DE LAS ACTIVIDADES EN ESTRUCTURA CORRELACIÓN A LA META Y AL MÉTODO DE CÁLCULO</b>		<b>DATOS INGRESADOS</b>				<b>TIPOS DE FÓRMULAS Y RESULTADOS</b>						
			<b>Numerador</b>	<b>Denominador (Meta)</b>	<b>Denominador (Año anterior Línea Base)</b>	<b>Meta Integral para el efecto de evaluación</b>	<b>Índice</b>	<b>Tasa de Variación</b>	<b>Razón ó Promedio</b>	<b>Porcentaje (Cobertura, Focalización)</b>	<b>Porcentaje de avance</b>		
03/04/2023	REALIZACIÓN DE EVENTOS EN PRO DEL BIENESTAR ANIMAL		26	26						100	100		
<b>Tipo de Resultado</b>	<b>Detalle de Resultados por Periodo</b>		<b>Denominador (Metas 100%)</b>				<b>Concepto</b>	<b>Delegación</b>	<b>Población Beneficiaria</b>				
<b>Real por Periodo</b>	<b>Mes 3 Marzo</b>		26	26			<b>Planeado</b>	<b>Municipio de Querétaro</b>	<b>535,188 mujeres y 514,589 hombres</b>				
<b>Acumulado</b>	<b>TOTAL</b>		26	26			<b>Real</b>	<b>Municipio de Querétaro</b>	<b>535,188 mujeres y 514,589 hombres</b>				
<b>Observaciones</b>							<b>Número de archivos:</b>		<b>1</b>				

**HARO DE LA TORRE ALEJANDRA**  
 Nombre y firma del titular de la dependencia  
 Validación de la Información


**GESTIÓN PARA RESULTADOS**  
**MATRIZ DE INDICADORES PARA RESULTADOS 2023**  
Ficha Técnica y Evaluación por Indicador  
Coordinación de Gabinete

DEPENDENCIA		SECRETARIA DE SERVICIOS PUBLICOS MUNICIPALES				ALINEACIÓN AL PMD					
PROGRAMA	Recuperación Y Conservación Ambiental	CLAVE PMD COMPLETA				Eje	04.00.00.00				
		04.07.01.01				Programa	04.07.00.00				
		Ejercicio	2023			Línea de Acción	04.07.01.00				
		Período	202306			Componente	04.07.01.01				
NOMBRE DEL PROGRAMA		04070000		Fecha de Evaluación		07/07/2023		Actividad			
NUE Componente								160.0000.00			
RESUMEN NARRATIVO		Control y Bienestar Animal Implementados									
META CUANTITATIVA DESCRIPCIÓN		Atender el 100% de la fauna doméstica					Meta cifras	100%			
META CUALITATIVA		Mejorar la atención y calidad de vida de la fauna doméstica en beneficio de la ciudadanía.					Población Beneficiaria	535,188 mujeres y 514,589 hombres			
NOMBRE DEL INDICADOR		Porcentaje de Fauna doméstica atendida					Variable a Medir	Fauna doméstica atendida			
MÉTODO CÁLCULO		(Número de solicitudes de atención a la fauna doméstica atendidas / número de solicitudes de atención a la fauna doméstica recibidas)*100					Tipo de Fórmula	PORCENTAJE			
Datos del Indicador	Tipo de Indicador		GESTIÓN		Línea Base		<div><div>Evaluación &lt; 20</div><div>Evaluación &gt;= 20 y &lt; 42</div><div>Evaluación &gt;= 42</div></div> <div>100</div> <div></div>				
	Dimensión a med		EFICACIA		Parámetros de Evaluación y Resultado Semaforizado						
	Unidad de medida		Solicitudes de atención a la fauna doméstica								
	Frecuencia de medición		TRIMESTRAL								
Datos presupuestales	Presupuesto aprobado		\$0.00		Medios de verificación		Reportes mensuales de solicitudes de atención a la fauna doméstica atendidas				
	Presupuesto modificado		-\$26,819.10								
	Presupuesto pagado		\$1,674,096.79								
	Diferencia Real pagado vs. Presupuesto aprobado		-\$1,674,096.79		0%		Municipal				
	Diferencia Real pagado vs. Presupuesto modificado		-\$1,700,915.89		-1.6%					Fuente de Financiamiento	
FECHA DE EVALUACIÓN	DESCRIPCIÓN DE LAS ACTIVIDADES EN Estricta correlación a la meta y al método de cálculo		DATOS INGRESADOS				TIPOS DE FÓRMULAS Y RESULTADOS				
			Numerador	Denominador (Meta)	Denominador (Año anterior Línea base)	Meta Integral para el efecto de evaluación	Índice	Tasa de Variación	Razón ó Promedio	Porcentaje (Cobertura, Focalización)	Porcentaje de avance
07/07/2023	Control y Bienestar Animal Implementados		10949	10949					100	100	
Tipo de Resultado	Detalle de Resultados por Período		Denominador (Metas 100%)			Concepto	Delegación		Población Beneficiaria		
Real por Período	Mes 6 Junio		10949	10949		Planeado	Municipio de Querétaro		535,188 mujeres y 514,589 hombres		
Acumulado	TOTAL		19511	19511		Real	Municipio de		535,188 mujeres y		
Observaciones						Número de archivos:			1		

GESTIÓN PARA RESULTADOS  
MATRIZ DE INDICADORES PARA RESULTADOS 2023  
Ficha Técnica y Evaluación por Indicador  
Coordinación de Gabinete

DEPENDENCIA		SECRETARÍA DE SERVICIOS PÚBLICOS MUNICIPALES				ALINEACIÓN AL PMD						
PROGRAMA	Recuperación Y Conservación Ambiental	CLAVE PMD COMPLETA 04.07.01.01.01				Eje	04.00.00.00					
		Ejercicio 2023				Programa	04.07.00.00					
		Período 202306				Línea de Acción	04.07.01.00					
		Fecha de Evaluación 07/07/2023				Componente	04.07.01.01					
NO. DE PROGRAMA		04070000		Fecha de Evaluación		07/07/2023		Actividad	04.07.01.01.01			
NUE Componente		160.0000.00										
RESUMEN NARRATIVO		APLICACION DE VACUNAS PARA PROTECCION ANIMAL										
META CUANTITATIVA DESCRIPCIÓN		Incrementar un 5% la aplicación de vacunas en comparación con el año anterior						Meta cifras	5			
META CUALITATIVA		Mejorar la salud de la fauna doméstica en beneficio de la ciudadanía.						Población Beneficiaria	535,188 mujeres y 514,589 hombres			
NOMBRE DEL INDICADOR		Tasa de aumento en el número de vacunas aplicadas						Variable a Medir	Vacunas aplicadas			
MÉTODO CÁLCULO		{(Vacunas aplicadas en el periodo actual / Vacunas aplicadas en el mismo periodo del ejercicio anterior) - 1} * 100						Tipo de Fórmula	TASA			
Datos del Indicador		Tipo de Indicador		GESTIÓN		Línea Base		10455				
		Dimensión a med		EFICACIA		Parámetros de Evaluación y Resultado Semafórico		Evaluación < 20				
		Unidad de medida		Vacunas aplicadas		Evaluación >= 20 y < 42		75.46				
		Frecuencia de medición		TRIMESTRAL		Evaluación >= 42						
Datos presupuestales		Presupuesto aprobado				Medios de verificación		Reportes mensuales de vacunas aplicadas				
		Presupuesto modificado										
		Presupuesto pagado										
		Diferencia Real pagado vs. Presupuesto aprobado				Fuente de Financiamiento		Municipal				
		Diferencia Real pagado vs. Presupuesto modificado										
FECHA DE EVALUACIÓN		DESCRIPCIÓN DE LAS ACTIVIDADES EN ESTRUCTURA CORRELACIÓN A LA META Y AL MÉTODO DE CÁLCULO		DATOS INGRESADOS				TIPOS DE FÓRMULAS Y RESULTADOS				
				Numerador	Denominador (Meta)	Denominador (Año anterior Línea base)	Meta Integral para el efecto de evaluación	Índice	Tasa de Variación	Razón ó Promedio	Porcentaje (Cobertura, Focalización)	Porcentaje de avance
07/07/2023		APLICACIÓN DE VACUNAS PARA PROTECCIÓN ANIMAL		4340	5	10455	10977.75		-20.77			75.46
Tipo de Resultado		Detalle de Resultados por Periodo		Denominador (Metas 100%)				Concepto	Delegación Población Beneficiaria			
Real por Periodo		Mes 6 Junio		4340				Planeado	Municipio de Querétaro 535,188 mujeres y 514,589 hombres			
Acumulado		TOTAL		8284				Real	Municipio de Querétaro 535,188 mujeres y 514,589 hombres			
Observaciones								Número de archivos:		1		






HARÓ DE LA TORRE ALEJANDRA

**GESTIÓN PARA RESULTADOS**  
**MATRIZ DE INDICADORES PARA RESULTADOS 2023**  
**Ficha Técnica y Evaluación por Indicador**  
**Coordinación de Gabinete**

<b>DEPENDENCIA</b>		SECRETARÍA DE SERVICIOS PÚBLICOS MUNICIPALES				<b>ALINEACIÓN AL PMD</b>					
<b>PROGRAMA</b>	Recuperación Y Conservación Ambiental	CLAVE PMD COMPLETA 04.07.01.01.03				Eje	04.00.00.00				
		Ejercicio 2023				Programa	04.07.00.00				
		Período 202306				Línea de Acción	04.07.01.00				
						Componente	04.07.01.01				
NO. DE PROGRAMA		04070000		Fecha de Evaluación		07/07/2023		Actividad	04.07.01.01.03		
NUE Componente								160.0000.00			
<b>RESUMEN NARRATIVO</b>		APLICACIÓN DE DESPARASITANTES PARA PROTECCIÓN ANIMAL									
<b>META CUANTITATIVA DESCRIPCIÓN</b>		Incrementar el número de aplicación de desparasitantes en un 5%, en comparación con el año anterior						Meta cifras	5		
<b>META CUALITATIVA</b>		Promover la calidad de vida de la fauna doméstica a través de la aplicación de desparasitantes en beneficio de la población del Municipio de Querétaro						Población Beneficiaria	535,188 mujeres y 514,589 hombres		
<b>NOMBRE DEL INDICADOR</b>		Tasa de aumento en el número de desparasitaciones aplicadas						Variable a Medir	Desparasitantes a fauna doméstica aplicados		
<b>MÉTODO CÁLCULO</b>		((Desparasitaciones aplicadas en el periodo actual / Desparasitaciones aplicadas en el mismo periodo del ejercicio anterior)-1)*100						Tipo de Fórmula	TASA		
<b>Datos del Indicador</b>	Tipo de Indicador		GESTIÓN		Línea Base		1902				
	Dimensión a medir		EFICACIA		Parámetros de Evaluación y Resultado Semaforzado		Evaluación < 20				
	Unidad de medida		Desparasitaciones a fauna doméstica				Evaluación >= 20 y < 42 56.03				
	Frecuencia de medición		TRIMESTRAL				Evaluación >= 42				
<b>Datos presupuestales</b>	Presupuesto aprobado				Medios de verificación		Reportes mensuales de desparasitaciones aplicadas				
	Presupuesto modificado										
	Presupuesto pagado										
	Diferencia Real pagado vs. Presupuesto aprobado				Fuente de Financiamiento		Municipal				
	Diferencia Real pagado vs. Presupuesto modificado										
<b>FECHA DE EVALUACIÓN</b>	DESCRIPCIÓN DE LAS ACTIVIDADES EN ESTRUCTURA CORRELACIÓN A LA META Y AL MÉTODO DE CÁLCULO		<b>DATOS INGRESADOS</b>				<b>TIPOS DE FÓRMULAS Y RESULTADOS</b>				
			Numerador	Denominador (Meta)	Denominador (Año anterior Línea base)	Meta Integral para el efecto de evaluación	Índice	Tasa de Variación	Razón ó Promedio	Porcentaje (Cobertura, Focalización)	Porcentaje de avance
07/07/2023	APLICACIÓN DE DESPARASITANTES PARA PROTECCIÓN ANIMAL		630	5	1902	1997.1		-41.17			56.03
<b>Tipo de Resultado</b>	Detalle de Resultados por Periodo		Denominador (Metas 100%)				Concepto	Delegación		Población Beneficiaria	
<b>Real por Periodo</b>	Mes 6 Junio		630				Planeado	Municipio de Querétaro		535,188 mujeres y 514,589 hombres	
<b>Acumulado</b>	TOTAL		1119				Real	Municipio de Querétaro		535,188 mujeres y 514,589 hombres	
<b>Observaciones</b>							Número de archivos:		1		

**GESTIÓN PARA RESULTADOS**  
**MATRIZ DE INDICADORES PARA RESULTADOS 2023**  
 Ficha Técnica y Evaluación por Indicador  
 Coordinación de Gabinete

<b>DEPENDENCIA</b>		SECRETARÍA DE SERVICIOS PÚBLICOS MUNICIPALES				<b>ALINEACIÓN AL PMD</b>						
<b>PROGRAMA</b>	Recuperación Y Conservación Ambiental	CLAVE PMD COMPLETA 04.07.01.01.04				Eje	04.00.00.00					
		Ejercicio	2023			Programa	04.07.00.00					
		Periodo	202306			Línea de Acción	04.07.01.00					
NO. DE PROGRAMA		04070000		Fecha de Evaluación	07/07/2023		Componente	04.07.01.01				
							Actividad	04.07.01.01.04				
							NUE Componente	160.0000.00				
<b>RESUMEN NARRATIVO</b>		REALIZACIÓN DE EUTANASIAS										
<b>META CUANTITATIVA DESCRIPCIÓN</b>		Atender el 100% de las solicitudes de servicios de eutanasia a fauna doméstica					Meta cifras	100%				
<b>META CUALITATIVA</b>		Fomentaría calidad de vida de la fauna doméstica a través de la aplicación de eutanasia asistida en beneficio de la población del Municipio de Querétaro.					Población Beneficiaria	535,188 mujeres y 514,589 hombres				
<b>NOMBRE DEL INDICADOR</b>		Porcentaje de atención a las solicitudes de servicios de eutanasia a fauna doméstica					Variable a Medir	Servicios de eutanasia para fauna doméstica atendidos				
<b>MÉTODO CÁLCULO</b>		(Número de solicitudes de eutanasia para fauna doméstica atendidas / Número de solicitudes de eutanasia para fauna doméstica recibidas)*100					Tipo de Fórmula	PORCENTAJE				
<b>Datos del Indicador</b>	Tipo de Indicador	GESTIÓN		Línea Base		<div> <div>Evaluación &lt; 20</div> <div>Evaluación &gt;= 20 y &lt; 42</div> <div>Evaluación &gt;= 42</div> </div>	100					
	Dimensión a medir	EFICACIA		Parámetros de Evaluación y Resultado Semafórico								
	Unidad de medida	Solicitudes de eutanasia para fauna doméstica										
	Frecuencia de medición	TRIMESTRAL										
<b>Datos presupuestales</b>	Presupuesto aprobado			Medios de verificación		Reportes mensuales de eutanasias practicadas						
	Presupuesto modificado											
	Presupuesto pagado											
	Diferencia Real pagado vs. Presupuesto aprobado			Fuente de Financiamiento		Municipal						
	Diferencia Real pagado vs. Presupuesto modificado											
<b>FECHA DE EVALUACIÓN</b>	DESCRIPCIÓN DE LAS ACTIVIDADES EN ESTRUCTURA CORRELACIÓN A LA META Y AL MÉTODO DE CÁLCULO	<b>DATOS INGRESADOS</b>				<b>TIPOS DE FÓRMULAS Y RESULTADOS</b>						
		Numerador	Denominador (Meta)	Denominador (Año anterior Línea base)	Meta Integral para el efecto de evaluación	Índice	Tasa de Variación	Razón ó Promedio	Porcentaje (Cobertura, Focalización)	Porcentaje de avance		
07/07/2023	REALIZACIÓN DE EUTANASIAS	1908	1908						100	100		
<b>Tipo de Resultado</b>	<b>Detalle de Resultados por Periodo</b>	<b>Denominador (Metas 100%)</b>				<b>Concepto</b>	<b>Población Beneficiaria</b>					
Real por Periodo	Mes 6 Junio	1908	1908			Planeado	Municipio de Querétaro 535,188 mujeres y 514,589 hombres					
Acumulado	TOTAL	3233	3233			Real	Municipio de 535,188 mujeres y					
<b>Observaciones</b>						Número de archivos:		1				

**GESTIÓN PARA RESULTADOS**  
**MATRIZ DE INDICADORES PARA RESULTADOS 2023**  
**Ficha Técnica y Evaluación por Indicador**  
**Coordinación de Gabinete**

DEPENDENCIA		SECRETARIA DE SERVICIOS PUBLICOS MUNICIPALES				ALINEACIÓN AL PMD					
PROGRAMA	Recuperación Y Conservación Ambiental	CLAVE PMD COMPLETA				Objetivo		04.00.00.00			
		04.07.01.01.06				Programa		04.07.00.00			
		Ejercicio	2023			Línea de Acción		04.07.01.00			
		Periodo	202306			Componente		04.07.01.01			
NO. DE PROGRAMA		04070000		Fecha de Evaluación		07/07/2023		Actividad		04.07.01.01.06	
								NUE Componente		160.0000.00	
RESUMEN NARRATIVO		ATENCIÓN DE REPORTES DE ANIMALES CALLEJEROS, MALTRATADOS, AGRESIVOS Y RESCATADOS									
META CUANTITATIVA DESCRIPCIÓN		Atender el 100% de los reportes de Animales Callejeros, Maltratados, Agresivos y Rescatados Atendidos						Meta cifras		100%	
META CUALITATIVA		Fomentar la calidad de vida de la fauna doméstica y silvestre a través de la atención a reportes de animales maltratados, en situación de calle y agresivos en beneficio de la población del Municipio de Querétaro.						Población Beneficiaria		535,188 mujeres y 514,589 hombres	
NOMBRE DEL INDICADOR		Porcentaje de Reportes de Animales Callejeros, Maltratados, Agresivos y Rescatados Atendidos						Variable a Medir		Reportes de Animales Callejeros, Maltratados, Agresivos	
MÉTODO CÁLCULO		(Número de reportes de animales callejeros, maltratados, agresivos y rescatados atendidos / Número de reportes de animales callejeros, maltratados, agresivos y rescatados recibidos)*100						Tipo de Fórmula		PORCENTAJE	
Datos del Indicador	Tipo de Indicador		GESTIÓN			Línea Base		<div>Evaluación &lt; 20</div> <div>Evaluación &gt;= 20 y &lt; 42</div> <div>Evaluación &gt;= 42</div> <div>100</div> <div></div>			
	Dimensión a med		EFICACIA			Parámetros de Evaluación y Resultado Semalorizado					
	Unidad de medida		Reportes de Animales Callejeros, Maltratados, Agresivos y Rescatados								
	Frecuencia de medición		TRIMESTRAL								
Datos presupuestales	Presupuesto aprobado					Medios de verificación		Registro de reportes atendidos			
	Presupuesto modificado										
	Presupuesto pagado										
	Diferencia Real pagado vs. Presupuesto aprobado					Fuente de Financiamiento		Municipal			
	Diferencia Real pagado vs. Presupuesto modificado										
FECHA DE EVALUACIÓN	DESCRIPCIÓN DE LAS ACTIVIDADES EN ESTRUCTURA CORRELACIÓN A LA META Y AL MÉTODO DE CÁLCULO		DATOS INGRESADOS				TIPOS DE FÓRMULAS Y RESULTADOS				
			Numerador	Denominador (Meta)	Denominador (Año anterior Línea base)	Meta Integral para el efecto de evaluación	Índice	Tasa de Variación	Razón ó Promedio	Porcentaje (Cobertura, Focalización)	Porcentaje de avance
07/07/2023	ATENCIÓN DE REPORTES DE ANIMALES CALLEJEROS, MALTRATADOS, AGRESIVOS Y RESCATADOS		2233	2233						100	100
Tipo de Resultado		Detalle de Resultados por Periodo		Denominador (Metas 100%)				Concepto		Población Beneficiaria	
Real por Periodo		Mes 6 Junio		2233	2233			Planeado		Municipio de Querétaro 535,188 mujeres y 514,589 hombres	
Acumulado		TOTAL		3875	3875						
Observaciones								Real		Municipio de 535,188 mujeres y	
								Número de archivos:		1	

**GESTIÓN PARA RESULTADOS**  
**MATRIZ DE INDICADORES PARA RESULTADOS 2023**  
Ficha Técnica y Evaluación por Indicador  
Coordinación de Gabinete

<b>DEPENDENCIA</b>	SECRETARIA DE SERVICIOS PUBLICOS MUNICIPALES				<b>ALINEACIÓN AL PMD</b>						
<b>PROGRAMA</b>	Recuperación Y Conservación Ambiental	CLAVE PMD COMPLETA 04.07.01.01.07			<b>Eje</b>	04.00.00.00					
		<b>Ejercicio</b>	2023		<b>Programa</b>	04.07.00.00					
		<b>Período</b>	202306		<b>Línea de Acción</b>	04.07.01.00					
<b>NO. DE PROGRAMA</b>	04070000	<b>Fecha de Evaluación</b>	07/07/2023			<b>Componente</b>	04.07.01.01				
<b>RESUMEN NARRATIVO</b>	OTORGAMIENTO DE CONSULTAS MEDICAS VETERINARIAS										
<b>META CUANTITATIVA DESCRIPCIÓN</b>	Aumentar un 5% el número de consultas otorgadas, en comparación con el año anterior					<b>Meta cifras</b>	5				
<b>META CUALITATIVA</b>	Fomentar la calidad de vida de la fauna doméstica a través de la atención medico veterinaria a las mascotas en beneficio de la población del Municipio de Querétaro					<b>Población Beneficiaria</b>	535,188 mujeres y 514,589 hombres				
<b>NOMBRE DEL INDICADOR</b>	Tasa de aumento en el número de consultas médicas Veterinarias otorgadas					<b>Variable a Medir</b>	Consultas médicas Veterinarias otorgadas				
<b>MÉTODO CÁLCULO</b>	((Número de consultas médicas Veterinarias otorgadas en el periodo actual/ Número de consultas médicas Veterinarias otorgadas en el mismo periodo del ejercicio anterior)-1)*100					<b>Tipo de Fórmula</b>	TASA				
<b>Datos del Indicador</b>	<b>Tipo de Indicador</b>	GESTIÓN		<b>Línea Base</b>	987						
	<b>Dimensión a medir</b>	EFICACIA		<b>Parámetros de Evaluación y Resultado Semaforzado</b>	<div> <div>Evaluación &lt; 20</div> <div>Evaluación &gt;= 20 y &lt; 42</div> <div>Evaluación &gt;= 42</div> </div> <div>42.75</div> <div></div>						
	<b>Unidad de medida</b>	Consultas médicas Veterinarias									
	<b>Frecuencia de medición</b>	TRIMESTRAL									
<b>Datos presupuestales</b>	<b>Presupuesto aprobado</b>			<b>Medios de verificación</b>						Reportes mensuales de consultas otorgadas	
<b>Presupuesto modificado</b>											
<b>Presupuesto pagado</b>											
<b>Diferencia Real pagado vs. Presupuesto aprobado</b>											
	<b>Diferencia Real pagado vs. Presupuesto modificado</b>			<b>Fuente de Financiamiento</b>	Municipal						
<b>FECHA DE EVALUACIÓN</b>	<b>DESCRIPCIÓN DE LAS ACTIVIDADES EN ESTRUCTURA CORRELACIÓN A LA META Y AL MÉTODO DE CÁLCULO</b>	<b>DATOS INGRESADOS</b>				<b>TIPOS DE FÓRMULAS Y RESULTADOS</b>					
		<b>Numerador</b>	<b>Denominador (Meta)</b>	<b>Denominador (Año anterior Línea base)</b>	<b>Meta Integral para el efecto de evaluación</b>	<b>Índice</b>	<b>Tasa de Variación</b>	<b>Razón ó Promedio</b>	<b>Porcentaje (Cobertura, Focalización)</b>	<b>Porcentaje de avance</b>	
07/07/2023	Consultas médicas Veterinarias otorgadas	209	5	987	1036.35		-55.12			42.75	
<b>Tipo de Resultado</b>	<b>Detalle de Resultados por Periodo</b>	<b>Denominador (Metas 100%)</b>			<b>Concepto</b>	<b>Población Beneficiaria</b>					
<b>Real por Periodo</b>	Mes 6 Junio	209				Planeado	Municipio de Querétaro 535,188 mujeres y 514,589 hombres				
<b>Acumulad</b>	TOTAL	443					Real	Municipio de 535,188 mujeres y			
<b>Observaciones</b>						<b>Número de archivos:</b>		1			

**HARO DE LA TORRE ALEJANDRA**  
Nombre y firma del titular de la dependencia  
Validación de la Información



**GESTIÓN PARA RESULTADOS**  
**MATRIZ DE INDICADORES PARA RESULTADOS 2023**  
 Ficha Técnica y Evaluación por Indicador  
 Coordinación de Gabinete

<b>DEPENDENCIA</b>		SECRETARIA DE SERVICIOS PUBLICOS MUNICIPALES				<b>ALINEACIÓN AL PMD</b>															
<b>PROGRAMA</b>	Recuperación Y Conservación Ambiental	CLAVE PMD COMPLETA 04.07.01.01.08				Eje		04.00.00.00													
		Ejercicio 2023				Programa		04.07.00.00													
		Periodo 202306				Línea de Acción		04.07.01.00													
NO. DE PROGRAMA		04070000		Fecha de Evaluación		07/07/2023		Componente		04.07.01.01											
								Actividad		04.07.01.01.08											
								NUE Componente		160.0000.00											
<b>RESUMEN NARRATIVO</b>		REALIZACION DE ACCIONES DE ADOPCION DE FAUNA DOMESTICA																			
<b>META CUANTITATIVA DESCRIPCIÓN</b>		Atender en un 100% el número de eventos de adopción de fauna doméstica						Meta cifras		100%											
<b>META CUALITATIVA</b>		Disminuir la cantidad de animales en situación de abandono, y seguir fomentando la tenencia responsable de mascotas, mejorando la calidad de vida de la fauna doméstica en beneficio de la población del Municipio de Querétaro						Población Beneficiaria		535,188 mujeres y 514,589 hombres											
<b>NOMBRE DEL INDICADOR</b>		Porcentaje de aumento en el número de eventos de adopción						Variable a Medir		Eventos de adopción realizados											
<b>MÉTODO CÁLCULO</b>		(Número de eventos de adopción realizados en el periodo actual / Número de eventos realizados en el periodo anterior)*100						Tipo de Fórmula		PORCENTAJE											
<b>Datos del Indicador</b>		Tipo de Indicador		GESTIÓN		Línea Base		<div> <div>Evaluación &lt; 20</div> <div>Evaluación &gt;= 20 y &lt; 42</div> <div>Evaluación &gt;= 42</div> </div> <div>100</div>													
		Dimensión a med		EFICACIA		Parámetros de Evaluación y Resultado Semanizado															
		Unidad de medida		Eventos de adopción																	
		Frecuencia de medición		TRIMESTRAL																	
<b>Datos presupuestales</b>		Presupuesto aprobado				Medios de verificación		Reportes mensuales de eventos de adopción realizados													
		Presupuesto modificado																			
		Presupuesto pagado																			
		Diferencia Real pagado vs. Presupuesto aprobado																			
		Diferencia Real pagado vs. Presupuesto modificado				Fuente de Financiamiento		Municipal													
<b>FECHA DE EVALUACIÓN</b>		DESCRIPCIÓN DE LAS ACTIVIDADES EN ESTRUCTURA CORRELACIÓN A LA META Y AL MÉTODO DE CÁLCULO		<b>DATOS INGRESADOS</b>				<b>TIPOS DE FÓRMULAS Y RESULTADOS</b>													
				Numerador		Denominador (Meta)		Denominador (Año anterior Línea base)		Meta Integral para el efecto de evaluación		Índice		Tasa de Variación		Razón ó Promedio		Porcentaje (Cobertura, Focalización)		Porcentaje de avance	
07/07/2023		Eventos de adopción realizados		20		20												100		100	
<b>Tipo de Resultado</b>		Detalle de Resultados por Periodo		Denominador (Metas 100%)				Concepto		Delegación				Población Beneficiaria							
Real por Periodo		Mes 6 Junio		20		20		Planeado		Municipio de Querétaro				535,188 mujeres y 514,589 hombres							
Acumulado		TOTAL		45		45		Real		Municipio de Querétaro				535,188 mujeres y 514,589 hombres							
<b>Observaciones</b>										Número de archivos:		1									

**GESTIÓN PARA RESULTADOS**  
**MATRIZ DE INDICADORES PARA RESULTADOS 2023**  
 Ficha Técnica y Evaluación por Indicador  
 Coordinación de Gabinete

<b>DEPENDENCIA</b>		<b>SECRETARÍA DE SERVICIOS PÚBLICOS MUNICIPALES</b>				<b>ALINEACIÓN AL PMD</b>				
<b>PROGRAMA</b>	Recuperación Y Conservación Ambiental	<b>CLAVE PMD COMPLETA</b>				<b>Eje</b>	04.00.00.00			
		04.07.01.01.09				<b>Programa</b>	04.07.00.00			
		<b>Ejercicio</b>	2023			<b>Línea de Acción</b>	04.07.01.00			
		<b>Periodo</b>	202306			<b>Componente</b>	04.07.01.01			
<b>NO. DE PROGRAMA</b>	04070000	<b>Fecha de Evaluación</b>	07/07/2023			<b>Actividad</b>	04.07.01.01.09			
<b>NUE Componente</b>	160.0000.00									
<b>RESUMEN NARRATIVO</b>		REALIZACIÓN DE EVENTOS EN PRO DEL BIENESTAR ANIMAL								
<b>META CUANTITATIVA DESCRIPCIÓN</b>		Atender en un 100% los Eventos programados en Pro del Bienestar Animal					<b>Meta cifras</b>	100%		
<b>META CUALITATIVA</b>		Mejorar la calidad de vida de la fauna doméstica a través de la tenencia responsable de las mascotas en beneficio de la población del Municipio de Querétaro					<b>Población Beneficiaria</b>	535,188 mujeres y 514,589 hombres		
<b>NOMBRE DEL INDICADOR</b>		Porcentaje de aumento en el número de eventos en Pro del Bienestar Animal					<b>Variable a Medir</b>	Eventos realizados en Pro del Bienestar Animal		
<b>MÉTODO CÁLCULO</b>		(Número de eventos realizados en Pro del Bienestar animal en el periodo actual / Número de eventos realizados en Pro del Bienestar animal en el periodo anterior) * 100					<b>Tipo de Fórmula</b>	PORCENTAJE		
<b>Datos del Indicador</b>	<b>Tipo de Indicador</b>	<b>GESTIÓN</b>		<b>Línea Base</b>		<div> <div> <div>Evaluación &lt; 20</div> <div>Evaluación &gt;= 20 y &lt; 42</div> <div>Evaluación &gt;= 42</div> </div> <div>100</div> <div></div> </div>				
	<b>Dimensión a med</b>	EFICACIA		Parámetros de Evaluación y Resultado Semafórico						
	<b>Unidad de medida</b>	Eventos realizados en Pro del Bienestar Animal								
	<b>Frecuencia de medición</b>	TRIMESTRAL								
<b>Datos presupuestales</b>	<b>Presupuesto aprobado</b>			<b>Medios de verificación</b>		Reportes mensuales de eventos realizados en Pro del Bienestar Animal				
	<b>Presupuesto modificado</b>									
	<b>Presupuesto pagado</b>									
	<b>Diferencia Real pagado vs. Presupuesto aprobado</b>									
	<b>Diferencia Real pagado vs. Presupuesto modificado</b>			<b>Fuente de Financiamiento</b>	Municipal					
<b>FECHA DE EVALUACIÓN</b>	<b>DESCRIPCIÓN DE LAS ACTIVIDADES EN Estricta correlación a la meta y al método de cálculo</b>	<b>DATOS INGRESADOS</b>				<b>TIPOS DE FÓRMULAS Y RESULTADOS</b>				
		<b>Numerador</b>	<b>Denominador (Meta)</b>	<b>Denominador (Año anterior Línea base)</b>	<b>Meta Integral para el efecto de evaluación</b>	<b>Índice</b>	<b>Tasa de Variación</b>	<b>Razón ó Promedio</b>	<b>Porcentaje (Cobertura, Focalización)</b>	<b>Porcentaje de avance</b>
07/07/2023	Eventos realizados en Pro del Bienestar Animal	8	8					100	100	
<b>Tipo de Resultado</b>	<b>Detalle de Resultados por Periodo</b>	<b>Denominador (Metas 100%)</b>				<b>Concepto</b>	<b>Delegación</b>	<b>Población Beneficiaria</b>		
<b>Real por Periodo</b>	Mes 6 Junio	8	8			Planeado	Municipio de Querétaro	535,188 mujeres y 514,589 hombres		
<b>Acumulado</b>	TOTAL	34	34							
<b>Observaciones</b>						<b>Real</b>	Municipio de	535,188 mujeres y		
						<b>Número de archivos:</b>		1		

**GESTIÓN PARA RESULTADOS**  
**MATRIZ DE INDICADORES PARA RESULTADOS 2023**  
**Ficha Técnica y Evaluación por Indicador**  
**Coordinación de Gabinete**

<b>DEPENDENCIA</b>	SECRETARÍA DE SERVICIOS PÚBLICOS MUNICIPALES				<b>ALINEACIÓN AL PMD</b>					
<b>PROGRAMA</b>	Recuperación Y Conservación Ambiental	CLAVE PMD COMPLETA		Eje		04.00.00.00				
		04.07.01.01		Programa		04.07.00.00				
		Ejercicio	2023	Línea de Acción		04.07.01.00				
		Período	202309	Componente		04.07.01.01				
<b>NO. DE PROGRAMA</b>	04070000	Fecha de Evaluación		04/10/2023		Actividad				
<b>RESUMEN NARRATIVO</b>	Control y Bienestar Animal Implementados									
<b>META CUANTITATIVA DESCRIPCIÓN</b>	Atender el 100% de la fauna doméstica					Meta cifras	100%			
<b>META CUALITATIVA</b>	Mejorar la atención y calidad de vida de la fauna doméstica en beneficio de la ciudadanía.					Población Beneficiaria	535,188 mujeres y 514,589 hombres			
<b>NOMBRE DEL INDICADOR</b>	Porcentaje de Fauna doméstica atendida					Variable a Medir	Fauna doméstica atendida			
<b>MÉTODO CÁLCULO</b>	(Número de solicitudes de atención a la fauna doméstica atendidas / número de solicitudes de atención a la fauna doméstica recibidas)*100					Tipo de Fórmula	PORCENTAJE			
<b>Datos del Indicador</b>	Tipo de Indicador	GESTIÓN		Línea Base		Evaluación < 30 Evaluación >= 30 y < 63 Evaluación >= 63	100			
	Dimensión a med	EFICACIA		Parámetros de Evaluación y Resultado Semaforzado						
	Unidad de medida	Solicitudes de atención a la fauna doméstica								
	Frecuencia de medición	TRIMESTRAL								
<b>Datos presupuestales</b>	Presupuesto aprobado	\$0.00		Medios de verificación		Reportes mensuales de solicitudes de atención a la fauna doméstica atendidas				
	Presupuesto modificado	-\$557,324.03								
	Presupuesto pagado	\$987,841.93								
	Diferencia Real pagado vs. Presupuesto aprobado	-\$987,841.93 0%		Fuente de Financiamiento						
	Diferencia Real pagado vs. Presupuesto modificado	-\$1,545,165.96 -56.42%								
<b>FECHA DE EVALUACIÓN</b>	DESCRIPCIÓN DE LAS ACTIVIDADES EN ESTRUCTURA CORRELACIÓN A LA META Y AL MÉTODO DE CÁLCULO		<b>DATOS INGRESADOS</b>		<b>TIPOS DE FÓRMULAS Y RESULTADOS</b>					
		Numerador	Denominador (Meta)	Denominador (Año anterior Línea base)	Meta Integral para el efecto de evaluación	Índice	Tasa de Variación	Razón ó Promedio	Porcentaje (Cobertura, Focalización)	Porcentaje de avance
04/10/2023	Fauna doméstica atendida	8984	8984						100	100
<b>Tipo de Resultado</b>	Detalle de Resultados por Periodo		Denominador (Metas 100%)			Concepto	Delegación	Población Beneficiaria		
<b>Real por Periodo</b>	Mes 9 Septiembre	8984	8984			Planeado	Municipio de Querétaro	535,188 mujeres y 514,589 hombres		
<b>Acumulado</b>	TOTAL	28495	28495			Real	Municipio de	535,188 mujeres y		
<b>Observaciones</b>						Número de archivos:	1			

**HARO DE LA TORRE ALEJANDRA**  
Nombre y firma del titular de la dependencia  
Validación de la Información

**GESTIÓN PARA RESULTADOS**  
**MATRIZ DE INDICADORES PARA RESULTADOS 2023**  
 Ficha Técnica y Evaluación por Indicador  
 Coordinación de Gabinete

<b>DEPENDENCIA</b>		SECRETARÍA DE SERVICIOS PÚBLICOS MUNICIPALES				<b>ALINEACIÓN AL PMD</b>																																								
<b>PROGRAMA</b>	Recuperación Y Conservación Ambiental	<b>CLAVE PMD COMPLETA</b>				Eje		04.00.00.00																																						
		04.07.01.01.01				Programa		04.07.00.00																																						
		Ejercicio	2023			Línea de Acción		04.07.01.00																																						
		Período	202309			Componente		04.07.01.01																																						
<b>NÚM. DE PROGRAMA</b>		04070000		<b>Fecha de Evaluación</b>		04/10/2023		Actividad		04.07.01.01.01																																				
<b>NUE Componente</b>						160.0000.00																																								
<b>RESUMEN NARRATIVO</b>																																														
APLICACIÓN DE VACUNAS PARA PROTECCIÓN ANIMAL																																														
<b>META CUANTITATIVA DESCRIPCIÓN</b>						Incrementar un 5% la aplicación de vacunas en comparación con el año anterior																																								
<b>META CUALITATIVA</b>						Mejorar la salud de la fauna doméstica en beneficio de la ciudadanía.																																								
<b>NOMBRE DEL INDICADOR</b>						Tasa de aumento en el número de vacunas aplicadas																																								
<b>MÉTODO CÁLCULO</b>						((Vacunas aplicadas en el periodo actual / Vacunas aplicadas en el mismo periodo del ejercicio anterior) - 1) * 100																																								
<b>Datos del Indicador</b>						<table border="1"> <tr> <td>Tipo de Indicador</td> <td colspan="2">GESTIÓN</td> <td colspan="2">Línea Base</td> <td colspan="2">10455</td> </tr> <tr> <td>Dimensión a med</td> <td colspan="2">EFICACIA</td> <td colspan="2">Parámetros de Evaluación y Resultado Semaforzado</td> <td colspan="2">Evaluación &lt; 30</td> </tr> <tr> <td>Unidad de medid</td> <td colspan="2">Vacunas aplicadas</td> <td colspan="2"></td> <td colspan="2">Evaluación &gt;= 30 y &lt; 63</td> </tr> <tr> <td>Frecuencia de medición</td> <td colspan="2">TRIMESTRAL</td> <td colspan="2"></td> <td colspan="2">Evaluación &gt;= 63</td> </tr> </table>						Tipo de Indicador	GESTIÓN		Línea Base		10455		Dimensión a med	EFICACIA		Parámetros de Evaluación y Resultado Semaforzado		Evaluación < 30		Unidad de medid	Vacunas aplicadas				Evaluación >= 30 y < 63		Frecuencia de medición	TRIMESTRAL				Evaluación >= 63								
Tipo de Indicador	GESTIÓN		Línea Base		10455																																									
Dimensión a med	EFICACIA		Parámetros de Evaluación y Resultado Semaforzado		Evaluación < 30																																									
Unidad de medid	Vacunas aplicadas				Evaluación >= 30 y < 63																																									
Frecuencia de medición	TRIMESTRAL				Evaluación >= 63																																									
<b>Datos presupuestales</b>						<table border="1"> <tr> <td>Presupuesto aprobado</td> <td colspan="2"></td> <td colspan="2">Medios de verificación</td> <td colspan="2">Reportes mensuales de vacunas aplicadas</td> </tr> <tr> <td>Presupuesto modificado</td> <td colspan="2"></td> <td colspan="2"></td> <td colspan="2"></td> </tr> <tr> <td>Presupuesto pagado</td> <td colspan="2"></td> <td colspan="2"></td> <td colspan="2"></td> </tr> <tr> <td>Diferencia Real pagado vs. Presupuesto aprobado</td> <td colspan="2"></td> <td colspan="2"></td> <td colspan="2"></td> </tr> <tr> <td>Diferencia Real pagado vs. Presupuesto modificado</td> <td colspan="2"></td> <td colspan="2">Fuente de Financiamien</td> <td colspan="2">Municipal</td> </tr> </table>						Presupuesto aprobado			Medios de verificación		Reportes mensuales de vacunas aplicadas		Presupuesto modificado							Presupuesto pagado							Diferencia Real pagado vs. Presupuesto aprobado							Diferencia Real pagado vs. Presupuesto modificado			Fuente de Financiamien		Municipal	
Presupuesto aprobado			Medios de verificación		Reportes mensuales de vacunas aplicadas																																									
Presupuesto modificado																																														
Presupuesto pagado																																														
Diferencia Real pagado vs. Presupuesto aprobado																																														
Diferencia Real pagado vs. Presupuesto modificado			Fuente de Financiamien		Municipal																																									
<b>FECHA DE EVALUACIÓN</b>						<b>TIPOS DE FÓRMULAS Y RESULTADOS</b>																																								
<b>DESCRIPCIÓN DE LAS ACTIVIDADES EN Estricta correlación a la meta y al método de cálculo</b>						<table border="1"> <tr> <th>Numerador</th> <th>Denominador (Meta)</th> <th>Denominador (Año anterior Línea base)</th> <th>Meta integral para el efecto de evaluación</th> <th>Índice</th> <th>Tasa de Variación</th> <th>Razón ó Promedio</th> <th>Porcentaje (Cobertura, Focalización)</th> <th>Porcentaje de avance</th> </tr> <tr> <td>04/10/2023</td> <td>Vacunas aplicadas</td> <td>2722</td> <td>5</td> <td>10455</td> <td>10977.75</td> <td>5.27</td> <td></td> <td>100.26</td> </tr> </table>						Numerador	Denominador (Meta)	Denominador (Año anterior Línea base)	Meta integral para el efecto de evaluación	Índice	Tasa de Variación	Razón ó Promedio	Porcentaje (Cobertura, Focalización)	Porcentaje de avance	04/10/2023	Vacunas aplicadas	2722	5	10455	10977.75	5.27		100.26																	
Numerador	Denominador (Meta)	Denominador (Año anterior Línea base)	Meta integral para el efecto de evaluación	Índice	Tasa de Variación	Razón ó Promedio	Porcentaje (Cobertura, Focalización)	Porcentaje de avance																																						
04/10/2023	Vacunas aplicadas	2722	5	10455	10977.75	5.27		100.26																																						
<b>Tipo de Resultado</b>						Detalle de Resultados por Período																																								
<b>Real por Período</b>						Mes 9 Septiembre																																								
<b>Acumulado</b>						TOTAL																																								
<b>Observaciones</b>						<table border="1"> <tr> <td>Concepto</td> <td>Delegación</td> <td>Población Beneficiaria</td> </tr> <tr> <td>Planeado</td> <td>Municipio de Querétaro</td> <td>535,188 mujeres y 514,589 hombres</td> </tr> <tr> <td>Real</td> <td>Municipio de</td> <td>535,188 mujeres y</td> </tr> <tr> <td colspan="2">Número de archivos:</td> <td>1</td> </tr> </table>						Concepto	Delegación	Población Beneficiaria	Planeado	Municipio de Querétaro	535,188 mujeres y 514,589 hombres	Real	Municipio de	535,188 mujeres y	Número de archivos:		1																							
Concepto	Delegación	Población Beneficiaria																																												
Planeado	Municipio de Querétaro	535,188 mujeres y 514,589 hombres																																												
Real	Municipio de	535,188 mujeres y																																												
Número de archivos:		1																																												

**HARO DE LA TORRE ALEJANDRA**  
 Nombre y firma del titular de la dependencia  
 Validación de la información

**GESTIÓN PARA RESULTADOS**  
**MATRIZ DE INDICADORES PARA RESULTADOS 2023**  
 Ficha Técnica y Evaluación por Indicador  
 Coordinación de Gabinete

<b>DEPENDENCIA</b>		SECRETARÍA DE SERVICIOS PÚBLICOS MUNICIPALES								
<b>PROGRAMA</b>	Recuperación Y Conservación Ambiental	CLAVE PMD COMPLETA 04.07.01.01.02								
		Ejercicio	2023							
		Periodo	202309							
NO. DE PROGRAMA	04070000	Fecha de Evaluación	04/10/2023							
<b>RESUMEN NARRATIVO</b> ESTERILIZACIÓN DE ANIMALES										
<b>META CUANTITATIVA DESCRIPCIÓN</b>	Incrementar un 5% el número de esterilizaciones practicadas en comparación con el año anterior				Meta cifras 5					
<b>META CUALITATIVA</b>	Promover la calidad de vida de la fauna doméstica a través de la esterilización de las mascotas evitando la sobrepoblación en beneficio de la ciudadanía del Municipio de Querétaro				Población Beneficiaria 535,188 mujeres y 514,589 hombres					
<b>NOMBRE DEL INDICADOR</b>	Tasa de aumento en el número de esterilizaciones practicadas				Variable a Medir Esterilizaciones practicadas					
<b>MÉTODO CÁLCULO</b>	((Esterilizaciones practicadas en el periodo actual/Esterilizaciones practicadas en el mismo periodo del ejercicio anterior)-1)*100				Tipo de Fórmula TASA					
<b>Datos del Indicador</b>	Tipo de Indicador	GESTIÓN		Línea Base	6668					
	Dimensión a medir	EFICACIA		Parámetros de Evaluación y Resultado Semaforzado	58.52					
	Unidad de medida	Esterilizaciones practicadas								
	Frecuencia de medición	TRIMESTRAL								
<b>Datos presupuestales</b>	Presupuesto aprobado			Medios de verificación	Reportes mensuales de esterilizaciones practicadas					
	Presupuesto modificado									
	Presupuesto pagado									
	Diferencia Real pagado vs. Presupuesto aprobado									
	Diferencia Real pagado vs. Presupuesto modificado			Fuente de Financiamiento	Municipal					
<b>FECHA DE EVALUACIÓN</b>	DESCRIPCIÓN DE LAS ACTIVIDADES EN ESTRICTA CORRELACIÓN A LA META Y AL MÉTODO DE CÁLCULO	<b>DATOS INGRESADOS</b>				<b>TIPOS DE FÓRMULAS Y RESULTADOS</b>				
		Numerador	Denominador (Meta)	Denominador (Año anterior Línea base)	Meta Integral para el efecto de evaluación	Índice	Tasa de Variación	Razón ó Promedio	Porcentaje (Cobertura, Focalización)	Porcentaje de avance
04/10/2023	Esterilizaciones practicadas	1619	5	6668	7001.4		-38.56			58.52
<b>Tipo de Resultado</b>	Detalle de Resultados por Periodo		Denominador (Metas 100%)			Concepto	Delegación		Población Beneficiaria	
<b>Real por Periodo</b>	Mes 9 Septiembre	1619				Planeado	Municipio de Querétaro		535,188 mujeres y 514,589 hombres	
<b>Acumulado</b>	TOTAL	4097				Real	Municipio de		535,188 mujeres y	
<b>Observaciones</b>						Número de archivos:		1		



**GESTIÓN PARA RESULTADOS**  
**MATRIZ DE INDICADORES PARA RESULTADOS 2023**  
 Ficha Técnica y Evaluación por Indicador  
 Coordinación de Gabinete

<b>DEPENDENCIA</b>		SECRETARÍA DE SERVICIOS PÚBLICOS MUNICIPALES				<b>ALINEACIÓN AL PMD</b>						
<b>PROGRAMA</b>	Recuperación Y Conservación Ambiental	CLAVE PMD COMPLETA 04.07.01.01.03				Eje		04.00.00.00				
		Ejercicio 2023				Programa		04.07.00.00				
		Período 202309				Línea de Acción		04.07.01.00				
NO. DE PROGRAMA		04070000		Fecha de Evaluación		04/10/2023		Componente		04.07.01.01		
RESUMEN NARRATIVO		APLICACIÓN DE DESPARASITANTES PARA PROTECCIÓN ANIMAL										
META CUANTITATIVA DESCRIPCIÓN		Incrementar el número de aplicación de desparasitantes en un 5%, en comparación con el año anterior					Meta cifras		5			
META CUALITATIVA		Promover la calidad de vida de la fauna doméstica a través de la aplicación de desparasitantes en beneficio de la población del Municipio de Querétaro					Población Beneficiaria		535,188 mujeres y 514,589 hombres			
NOMBRE DEL INDICADOR		Tasa de aumento en el número de desparasitaciones aplicadas					Variable a Medir		Desparasitantes a fauna doméstica aplicados			
MÉTODO CÁLCULO		((Desparasitaciones aplicadas en el periodo actual / Desparasitaciones aplicadas en el mismo periodo del ejercicio anterior)-1)*100					Tipo de Fórmula		TASA			
Datos del Indicador		Tipo de Indicador		GESTIÓN		Línea Base		1902				
		Dimensión a med		EFICACIA		Parámetros de Evaluación y Resultado Semafortazado		Evaluación < 30				
		Unidad de medida		Desparasitaciones a fauna doméstica				Evaluación >= 30 y < 63				
		Frecuencia de medición		TRIMESTRAL				Evaluación >= 63				
Datos presupuestales		Presupuesto aprobado				Medios de verificación		Reportes mensuales de desparasitaciones aplicadas				
		Presupuesto modificado										
		Presupuesto pagado										
		Diferencia Real pagado vs. Presupuesto aprobado										
		Diferencia Real pagado vs. Presupuesto modificado				Fuente de Financiamiento		Municipal				
FECHA DE EVALUACIÓN		DESCRIPCIÓN DE LAS ACTIVIDADES EN ESTRUCTURA CORRELACIÓN A LA META Y AL MÉTODO DE CÁLCULO		DATOS INGRESADOS				TIPOS DE FÓRMULAS Y RESULTADOS				
04/10/2023		Desparasitantes a fauna doméstica aplicados		Numerador	Denominador (Meta)	Denominador (Año anterior Línea base)	Meta Integral para el efecto de evaluación	Índice	Tasa de Variación	Razón ó Promedio	Porcentaje (Cobertura, Focalización)	Porcentaje de avance
				501	5	1902	1997.1		-14.83			81.12
Tipo de Resultado		Detalle de Resultados por Periodo		Denominador (Metas 100%)				Concepto Delegación		Población Beneficiaria		
Real por Periodo		Mes 9 Septiembre		501				Planeado	Municipio de Querétaro	535,188 mujeres y 514,589 hombres		
Acumulado		TOTAL		1620				Real	Municipio de	535,188 mujeres y		
Observaciones								Número de archivos:		1		

**HARO DE LA TORRE ALEJANDRA**  
 Nombre y firma del titular de la dependencia  
 Validación de la Información

**GESTIÓN PARA RESULTADOS**  
**MATRIZ DE INDICADORES PARA RESULTADOS 2023**  
 Ficha Técnica y Evaluación por Indicador  
 Coordinación de Gabinete

<b>DEPENDENCIA</b>		SECRETARÍA DE SERVICIOS PÚBLICOS MUNICIPALES				<b>ALINEACIÓN AL PMD</b>							
<b>PROGRAMA</b>	Recuperación Y Conservación Ambiental	<b>CLAVE PMD COMPLETA</b> 04.07.01.01.04				Eje	04.00.00.00						
						Programa	04.07.00.00						
		Ejercicio	2023			Línea de Acción	04.07.01.00						
		Período	202309			Componente	04.07.01.01						
<b>NO. DE PROGRAMA</b>		04070000		<b>Fecha de Evaluación</b>		04/10/2023		Actividad	04.07.01.01.04				
<b>RESUMEN NARRATIVO</b>		REALIZACIÓN DE EUTANASIAS									NUE Componente	160.0000.00	
<b>META CUANTITATIVA DESCRIPCIÓN</b>		Atender el 100% de las solicitudes de servicios de eutanasia a fauna doméstica						Meta cifras	100%				
<b>META CUALITATIVA</b>		Fomentar la calidad de vida de la fauna doméstica a través de la aplicación de eutanasia asistida en beneficio de la población del Municipio de Querétaro.						Población Beneficiaria	535,188 mujeres y 514,589 hombres				
<b>NOMBRE DEL INDICADOR</b>		Porcentaje de atención a las solicitudes de servicios de eutanasia a fauna doméstica						Variable a Medir	Servicios de eutanasia para fauna doméstica atendidos				
<b>MÉTODO CÁLCULO</b>		(Número de solicitudes de eutanasia para fauna doméstica atendidas / Número de solicitudes de eutanasia para fauna doméstica recibidas)*100						Tipo de Fórmula	PORCENTAJE				
<b>Datos del Indicador</b>	Tipo de Indicador		GESTIÓN		Línea Base		<div> <div>Evaluación &lt; 30</div> <div>Evaluación &gt;= 30 y &lt; 63</div> <div>Evaluación &gt;= 63</div> </div> <div>100</div>						
	Dimensión a med		EFICACIA		Parámetros de Evaluación y Resultado Semaforzado								
	Unidad de medida		Solicitudes de eutanasia para fauna doméstica										
	Frecuencia de medición		TRIMESTRAL										
<b>Datos presupuestales</b>	Presupuesto aprobado				Medios de verificación		Reportes mensuales de eutanasias practicadas						
	Presupuesto modificado												
	Presupuesto pagado												
	Diferencia Real pagado vs. Presupuesto aprobado												
	Diferencia Real pagado vs. Presupuesto modificado				Fuente de Financiamiento							Municipal	
<b>FECHA DE EVALUACIÓN</b>	<b>DESCRIPCIÓN DE LAS ACTIVIDADES EN ESTRICTA CORRELACIÓN A LA META Y AL MÉTODO DE CÁLCULO</b>		<b>DATOS INGRESADOS</b>				<b>TIPOS DE FÓRMULAS Y RESULTADOS</b>						
			Numerador	Denominador (Meta)	Denominador (Año anterior Línea Base)	Meta Integral para el efecto de evaluación	Índice	Tasa de Variación	Razón ó Promedio	Porcentaje (Cobertura, Focalización)	Porcentaje de avance		
04/10/2023	Servicios de eutanasia para fauna doméstica atendidos		1998	1998						100	100		
<b>Tipo de Resultado</b>	<b>Detalle de Resultados por Periodo</b>		<b>Denominador (Metas 100%)</b>				Concepto	Delegación		Población Beneficiaria			
Real por Periodo	Mes 9 Septiembre		1998	1998			Planeado	Municipio de Querétaro		535,188 mujeres y 514,589 hombres			
Acumulado	TOTAL		5231	5231				Real	Municipio de		535,188 mujeres y		
<b>Observaciones</b>							Número de archivos:		1				

HARO DE LA TORRE ALEJANDRA  
 Nombre y firma del titular de la dependencia  
 Validación de la Información

GESTIÓN PARA RESULTADOS  
MATRIZ DE INDICADORES PARA RESULTADOS 2023  
Ficha Técnica y Evaluación por Indicador  
Coordinación de Gabinete

DEPENDENCIA		SECRETARÍA DE SERVICIOS PÚBLICOS MUNICIPALES				ALINEACIÓN AL PMD						
PROGRAMA	Recuperación Y Conservación Ambiental	CLAVE PMD COMPLETA 04.07.01.01.06				Eje		04.00.00.00				
						Programa		04.07.00.00				
						Línea de Acción		04.07.01.00				
						Componente		04.07.01.01				
NO. DE PROGRAMA		04070000		Fecha de Evaluación		04/10/2023		Actividad		04.07.01.01.06		
						NUE Componente		160.0000.00				
RESUMEN NARRATIVO		ATENCIÓN DE REPORTES DE ANIMALES CALLEJEROS, MALTRATADOS, AGRESIVOS Y RESCATADOS										
META CUANTITATIVA DESCRIPCIÓN		Atender el 100% de los reportes de Animales Callejeros, Maltratados, Agresivos y Rescatados Atendidos						Meta cifras		100%		
META CUALITATIVA		Fomentar la calidad de vida de la fauna doméstica y silvestre a través de la atención a reportes de animales maltratados, en situación de calle y agresivos en beneficio de la población del Municipio de Querétaro.						Población Beneficiaria		535,188 mujeres y 514,589 hombres		
NOMBRE DEL INDICADOR		Porcentaje de Reportes de Animales Callejeros, Maltratados, Agresivos y Rescatados Atendidos						Variable a Medir		Reportes de Animales Callejeros, Maltratados, Agresivos		
MÉTODO CÁLCULO		(Número de reportes de animales callejeros, maltratados, agresivos y rescatados atendidos / Número de reportes de animales callejeros, maltratados, agresivos y rescatados recibidos)*100						Tipo de Fórmula		PORCENTAJE		
Datos del Indicador		Tipo de Indicador		GESTIÓN		Línea Base		<div> <div>Evaluación &lt; 30</div> <div>Evaluación &gt;= 30 y &lt; 63</div> <div>Evaluación &gt;= 63</div> </div> <div>100</div>				
		Dimensión a med		EFICACIA		Parámetros de Evaluación y Resultado Semaforzado						
		Unidad de medida		Reportes de Animales Callejeros, Maltratados, Agresivos y Rescatados								
		Frecuencia de medición		TRIMESTRAL								
Datos presupuestales		Presupuesto aprobado				Medios de verificación		Registro de reportes atendidos				
		Presupuesto modificado										
		Presupuesto pagado										
		Diferencia Real pagado vs. Presupuesto aprobado				Fuente de financiamiento		Municipal				
		Diferencia Real pagado vs. Presupuesto modificado										
FECHA DE EVALUACIÓN		DESCRIPCIÓN DE LAS ACTIVIDADES EN Estricta correlación a la meta y al método de cálculo		DATOS INGRESADOS				TIPOS DE FÓRMULAS Y RESULTADOS				
				Numerador	Denominador (Meta)	Denominador (Año anterior Línea base)	Meta Integral para el efecto de evaluación	Índice	Tasa de Variación	Razón ó Promedio	Porcentaje (Cobertura, Focalización)	Porcentaje de avance
04/10/2023		Reportes de animales callejeros, maltratados, agresivos y rescatados atendidos		2193	2193						100	100
Tipo de Resultado		Detalle de Resultados por Periodo		Denominador (Metas 100%)				Concepto		Población Beneficiaria		
Real por Periodo		Mes 9 Septiembre		2193	2193			Planeado		Municipio de Querétaro 535,188 mujeres y 514,589 hombres		
Acumulado		TOTAL		6068	6068			Real		Municipio de Querétaro 535,188 mujeres y 514,589 hombres		
Observaciones								Número de archivos:		1		

**GESTIÓN PARA RESULTADOS**  
**MATRIZ DE INDICADORES PARA RESULTADOS 2023**  
 Ficha Técnica y Evaluación por Indicador  
 Coordinación de Gabinete

<b>DEPENDENCIA</b>	SECRETARÍA DE SERVICIOS PÚBLICOS MUNICIPALES				<b>ALINEACIÓN AL PMD</b>					
<b>PROGRAMA</b>	Recuperación Y Conservación Ambiental	CLAVE PMD COMPLETA			Re	04.00.00.00				
		04.07.01.01.07			Programa	04.07.00.00				
		Ejercicio	2023		Línea de Acción	04.07.01.00				
		Período	202309		Componente	04.07.01.01				
					Actividad	04.07.01.01.07				
<b>NO. DE PROGRAMA</b>	04070000	Fecha de Evaluación	04/10/2023		NUE Componente	160.0000.00				
<b>RESUMEN NARRATIVO</b>	OTORGAMIENTO DE CONSULTAS MÉDICAS VETERINARIAS									
<b>META CUANTITATIVA DESCRIPCIÓN</b>	Aumentar un 5% el número de consultas otorgadas, en comparación con el año anterior				Meta cifras	5				
<b>META CUALITATIVA</b>	Fomentar la calidad de vida de la fauna doméstica a través de la atención médico veterinaria a las mascotas en beneficio de la población del Municipio de Querétaro				Población Beneficiaria	535,188 mujeres y 514,589 hombres				
<b>NOMBRE DEL INDICADOR</b>	Tasa de aumento en el número de consultas médicas Veterinarias otorgadas				Variable a Medir	Consultas médicas Veterinarias otorgadas				
<b>MÉTODO CÁLCULO</b>	((Número de consultas médicas Veterinarias otorgadas en el periodo actual / Número de consultas médicas Veterinarias otorgadas en el mismo periodo del ejercicio anterior) - 1) * 100				Tipo de Fórmula	TASA				
<b>Datos del Indicador</b>	Tipo de Indicador	GESTIÓN		Línea Base	987					
	Dimensión a medir	EFICACIA		Parámetros de Evaluación y Resultado Semaforzado	Evaluación < 30					
	Unidad de medida	Consultas médicas Veterinarias			Evaluación >= 30 y < 63					
	Frecuencia de medición	TRIMESTRAL			Evaluación >= 63					
<b>Datos presupuestales</b>	Presupuesto aprobado			Medios de verificación	Reportes mensuales de consultas otorgadas					
	Presupuesto modificado									
	Presupuesto pagado									
	Diferencia Real pagado vs. Presupuesto aprobado			Fuente de Financiamiento	Municipal					
	Diferencia Real pagado vs. Presupuesto modificado									
<b>FECHA DE EVALUACIÓN</b>	DESCRIPCIÓN DE LAS ACTIVIDADES EN ESTRUCTURA CORRELACIÓN A LA META Y AL MÉTODO DE CÁLCULO	<b>DATOS INGRESADOS</b>				<b>TIPOS DE FÓRMULAS Y RESULTADOS</b>				
		Numerador	Denominador (Meta)	Denominador (Año anterior Línea base)	Meta Integral para el efecto de evaluación	Índice	Tasa de Variación	Razón ó Promedio	Porcentaje (Cobertura, Focalización)	Porcentaje de avance
04/10/2023	Consultas médicas Veterinarias otorgadas	173	5	987	1036.35		-37.59			59.44
<b>Tipo de Resultado</b>	<b>Detalle de Resultados por Periodo</b>	<b>Denominador (Metas 100%)</b>			<b>Concepto</b>	<b>Población Beneficiaria</b>				
<b>Real por Periodo</b>	Mes 9 Septiembre	173				Planeado	Municipio de Querétaro	535,188 mujeres y 514,589 hombres		
<b>Acumulado</b>	TOTAL	616				Real	Municipio de	535,188 mujeres y		
<b>Observaciones</b>						Número de archivos:		1		


**MARCO DE LA TORRE ALEJANDRA**  
 Nombre y firma del titular de la dependencia  
 Validación de la información

**GESTIÓN PARA RESULTADOS**  
**MATRIZ DE INDICADORES PARA RESULTADOS 2023**  
 Ficha Técnica y Evaluación por Indicador  
 Coordinación de Gabinete

<b>DEPENDENCIA</b>		<b>SECRETARÍA DE SERVICIOS PÚBLICOS MUNICIPALES</b>				<b>ALINEACIÓN AL PMD</b>							
<b>PROGRAMA</b>	Recuperación Y Conservación Ambiental	<b>CLAVE PMD COMPLETA</b>				Eje		04.00.00.00					
		04.07.01.01.08				Programa		04.07.00.00					
		Ejercicio	2023			Línea de Acción		04.07.01.00					
		Período	202309			Componente		04.07.01.01					
<b>NO. DE PROGRAMA</b>		04070000		<b>Fecha de Evaluación</b>		04/10/2023		Actividad		04.07.01.01.08			
<b>RESUMEN NARRATIVO</b>		REALIZACIÓN DE ACCIONES DE ADOPCIÓN DE FAUNA DOMÉSTICA											
<b>META CUANTITATIVA DESCRIPCIÓN</b>		Atender en un 100% el número de eventos de adopción de fauna doméstica						Meta cifras		100%			
<b>META CUALITATIVA</b>		Disminuir la cantidad de animales en situación de abandono, y seguir fomentando la tenencia responsable de mascotas, mejorando la calidad de vida de la fauna doméstica en beneficio de la población del Municipio de Querétaro						Población Beneficiaria		535,188 mujeres y 514,589 hombres			
<b>NOMBRE DEL INDICADOR</b>		Porcentaje de aumento en el número de eventos de adopción						Variable a Medir		Eventos de adopción realizados			
<b>MÉTODO CÁLCULO</b>		(Número de eventos de adopción realizados en el periodo actual / Número de eventos realizados en el periodo anterior) * 100						Tipo de Fórmula		PORCENTAJE			
<b>Datos del Indicador</b>		Tipo de Indicador		GESTIÓN		Línea Base							
		Dimensión a med		EFICACIA		Parámetros de Evaluación y Resultado Sematizado							
		Unidad de medida		Eventos de adopción									
		Frecuencia de medición		TRIMESTRAL									
<b>Datos presupuestales</b>		Presupuesto aprobado				Medios de verificación		Reportes mensuales de eventos de adopción realizados					
		Presupuesto modificado											
		Presupuesto pagado											
		Diferencia Real pagado vs. Presupuesto aprobado											
		Diferencia Real pagado vs. Presupuesto modificado				Fuente de Financiamiento							
<b>FECHA DE EVALUACIÓN</b>		DESCRIPCIÓN DE LAS ACTIVIDADES EN ESTRICTA CORRELACIÓN A LA META Y AL MÉTODO DE CÁLCULO		<b>DATOS INGRESADOS</b>				<b>TIPOS DE FÓRMULAS Y RESULTADOS</b>					
				Numerador	Denominador (Meta)	Denominador (Año anterior Línea base)	Meta Integral para el efecto de evaluación	Índice	Tasa de Variación	Razón ó Promedio	Porcentaje (Cobertura, Focalización)	Porcentaje de avance	
04/10/2023		Eventos de adopción realizados		13	13							100	100
<b>Tipo de Resultado</b>		Detalle de Resultados por Periodo		Denominador (Metas 100%)				Concepto		Población Beneficiaria			
Real por Periodo		Mes 9 Septiembre		13	13			Planeado		Municipio de Querétaro 535,188 mujeres y 514,589 hombres			
Acumulado		TOTAL		58	58								
<b>Observaciones</b>								Real		Municipio de Querétaro 535,188 mujeres y 514,589 hombres			
								Número de archivos:		1			



**GESTIÓN PARA RESULTADOS**  
**MATRIZ DE INDICADORES PARA RESULTADOS 2023**  
Ficha Técnica y Evaluación por Indicador  
Coordinación de Gabinete

<b>DEPENDENCIA</b>		SECRETARÍA DE SERVICIOS PÚBLICOS MUNICIPALES				<b>ALINEACIÓN AL PMD</b>				
<b>PROGRAMA</b>	Recuperación Y Conservación Ambiental	CLAVE PMD COMPLETA 04.07.01.01.09				Eje	04.00.00.00			
		Ejercicio 2023				Programa	04.07.00.00			
		Período 202309				Línea de Acción	04.07.01.00			
		Fecha de Evaluación 04/10/2023				Componente	04.07.01.01			
<b>NO. DE PROGRAMA</b>		04070000				Actividad	04.07.01.01.09			
						NUE Componente	160.0000.00			
<b>RESUMEN NARRATIVO</b>		REALIZACIÓN DE EVENTOS EN PRO DEL BIENESTAR ANIMAL								
<b>META CUANTITATIVA DESCRIPCIÓN</b>		Atender en un 100% los Eventos programados en Pro del Bienestar Animal					Meta cifras	100%		
<b>META CUALITATIVA</b>		Mejorar la calidad de vida de la fauna doméstica a través de la tenencia responsable de las mascotas en beneficio de la población del Municipio de Querétaro					Población Beneficiaria	535,188 mujeres y 514,589 hombres		
<b>NOMBRE DEL INDICADOR</b>		Porcentaje de aumento en el número de eventos en Pro del Bienestar Animal					Variable a Medir	Eventos realizados en Pro del Bienestar Animal		
<b>MÉTODO CÁLCULO</b>		(Número de eventos realizados en Pro del Bienestar animal en el periodo actual/ Número de eventos realizados en Pro del Bienestar animal en el periodo anterior)*100					Tipo de Fórmula	PORCENTAJE		
<b>Datos del Indicador</b>	Tipo de Indicador	GESTIÓN		Línea Base		<div> <div>Evaluación &lt; 30</div> <div>Evaluación &gt;= 30 y &lt; 63</div> <div>Evaluación &gt;= 63</div> </div>	100			
	Dimensión a med	EFICACIA		Parámetros de Evaluación y Resultado Semaforzado						
	Unidad de medida	Eventos realizados en Pro del Bienestar Animal								
	Frecuencia de medición	TRIMESTRAL								
<b>Datos presupuestales</b>	Presupuesto aprobado			Medios de verificación		Reportes mensuales de eventos realizados en Pro del Bienestar Animal				
	Presupuesto modificado									
	Presupuesto pagado									
	Diferencia Real pagado vs. Presupuesto aprobado									
	Diferencia Real pagado vs. Presupuesto modificado			Fuente de Financiamiento	Municipal					
<b>FECHA DE EVALUACIÓN</b>	<b>DESCRIPCIÓN DE LAS ACTIVIDADES EN Estricta CORRELACIÓN A LA META Y AL MÉTODO DE CÁLCULO</b>	<b>DATOS INGRESADOS</b>				<b>TIPOS DE FÓRMULAS Y RESULTADOS</b>				
		Numerador	Denominador (Meta)	Denominador (Año anterior Línea Base)	Meta Integral para el efecto de evaluación	Índice	Tasa de Variación	Razón ó Promedio	Porcentaje (Cobertura, Focalización)	Porcentaje de avance
04/10/2023	Eventos realizados en Pro del Bienestar Animal	7	7						100	100
<b>Tipo de Resultado</b>	<b>Detalle de Resultados por Periodo</b>	<b>Denominador (Metas 100%)</b>				Concepto	Delegación		Población Beneficiaria	
Real por Periodo	Mes 9 Septiembre	7	7			Planeado	Municipio de Querétaro		535,188 mujeres y 514,589 hombres	
Acumulado	TOTAL	41	41				Real	Municipio de		535,188 mujeres y
<b>Observaciones</b>						Número de archivos:		1		

**GESTIÓN PARA RESULTADOS**  
**MATRIZ DE INDICADORES PARA RESULTADOS 2023**  
 Ficha Técnica y Evaluación por Indicador  
 Coordinación de Gabinete

DEPENDENCIA		SECRETARIA DE SERVICIOS PUBLICOS MUNICIPALES				ALINEACIÓN AL PMD								
PROGRAMA	Recuperación Y Conservación Ambiental	CLAVE PMD COMPLETA				Eje		04.00.00.00						
		04.07.01.01				Programa		04.07.00.00						
		Ejercicio	2023			Línea de Acción		04.07.01.00						
		Periodo	202312			Componente		04.07.01.01						
NO. DE PROGRAMA		04070000		Fecha de Evaluación		11/01/2024		Actividad						
RESUMEN NARRATIVO		Control y Bienestar Animal Implementados									NUE Componente		160.0000.00	
META CUANTITATIVA DESCRIPCIÓN		Atender el 100% de la fauna doméstica							Meta cifras		100%			
META CUALITATIVA		Mejorar la atención y calidad de vida de la fauna doméstica en beneficio de la ciudadanía.							Población Beneficiaria		535,188 mujeres y 514,589 hombres			
NOMBRE DEL INDICADOR		Porcentaje de Fauna doméstica atendida							Variable a Medir		Fauna doméstica atendida			
MÉTODO CÁLCULO		(Número de solicitudes de atención a la fauna doméstica atendidas / número de solicitudes de atención a la fauna doméstica recibidas)*100							Tipo de Fórmula		PORCENTAJE			
Datos del Indicador	Tipo de Indicador		GESTIÓN		Línea Base		Parámetros de Evaluación y Resultado Semaforizado		Evaluación < 40		100			
	Dimensión a medir		EFICACIA											
	Unidad de medida		Solicitudes de atención a la fauna doméstica											
	Frecuencia de medición		TRIMESTRAL											
Datos presupuestales	Presupuesto aprobado		\$0.00		Medios de verificación		Reportes mensuales de solicitudes de atención a la fauna doméstica atendidas							
	Presupuesto modificado		\$64,815.87											
	Presupuesto pagado		\$1,919,068.03											
	Diferencia Real pagado vs. Presupuesto aprobado		-\$1,919,068.03 0%											
	Diferencia Real pagado vs. Presupuesto modificado		-\$1,854,252.16 3.38%		Fuente de Financiamiento		Municipal							
FECHA DE EVALUACIÓN	DESCRIPCIÓN DE LAS ACTIVIDADES EN ESTRUCTURA CORRELACIÓN A LA META Y AL MÉTODO DE CÁLCULO		DATOS INGRESADOS						TIPOS DE FÓRMULAS Y RESULTADOS					
			Numerador	Denominador (Meta)	Denominador (Año anterior Línea Base)	Meta Integral para el efecto de evaluación	Índice	Tasa de Variación	Razón ó Promedio	Porcentaje (Cobertura, Focalización)	Porcentaje de avance			
11/01/2024	Atender el 100% de la fauna doméstica		7879	7879							100	100		
Tipo de Resultado		Detalle de Resultados por Periodo		Denominador (Metas 100%)				Concepto		Delegación		Población Beneficiaria		
Real por Periodo		Mes 12 Diciembre		7879	7879				Planeado		Municipio de Querétaro		535,188 mujeres y 514,589 hombres	
Acumulado		TOTAL		36374	36374				Real		Municipio de Querétaro		535,188 mujeres y 514,589 hombres	
Observaciones									Número de archivos:		1			

**MARCO DE LA TORRE ALEJANDRA**  
 Nombre y firma del titular de la dependencia  
 Validación de la Información

GESTIÓN PARA RESULTADOS  
MATRIZ DE INDICADORES PARA RESULTADOS 2023  
Ficha Técnica y Evaluación por Indicador  
Coordinación de Gabinete

DEPENDENCIA	SECRETARIA DE SERVICIOS PUBLICOS MUNICIPALES		
PROGRAMA	Recuperación Y Conservación Ambiental	CLAVE PMD COMPLETA	
		04.07.01.01.01	
		Ejercicio	2023
		Periodo	202312
NO. DE PROGRAMA	04070000	Fecha de Evaluación	11/01/2024

ALINEACIÓN AL PMD	
Eje	04.00.00.00
Programa	04.07.00.00
Línea de Acción	04.07.01.00
Componente	04.07.01.01
Actividad	04.07.01.01.01
NUE Componente	160.0000.00

RESUMEN NARRATIVO	APLICACION DE VACUNAS PARA PROTECCION ANIMAL		
META CUANTITATIVA DESCRIPCIÓN	Incrementar un 5% la aplicación de vacunas en comparación con el año anterior	Meta cifras	5
META CUALITATIVA	Mejorar la salud de la fauna doméstica en beneficio de la ciudadanía.	Población Beneficiaria	535,188 mujeres y 514,589 hombres
NOMBRE DEL INDICADOR	Tasa de aumento en el número de vacunas aplicadas	Variable a Medir	Vacunas aplicadas
MÉTODO CÁLCULO	((Vacunas aplicadas en el periodo actual / Vacunas aplicadas en el mismo periodo del ejercicio anterior) - 1) * 100		Tipo de Fórmula
			TASA

Datos del Indicador	Tipo de Indicador	GESTIÓN		Línea Base	10455					
	Dimensión a med	EFICACIA		Parámetros de Evaluación y Resultado Semaforizado	Evaluación < 40	119.1				
	Unidad de medida	Vacunas aplicadas			Evaluación >= 40 y < 84					
	Frecuencia de medición	TRIMESTRAL			Evaluación >= 84					
Datos presupuestales	Presupuesto aprobado			Medios de verificación	Reportes mensuales de vacunas aplicadas					
	Presupuesto modificado									
	Presupuesto pagado									
	Diferencia Real pagado vs. Presupuesto aprobado									
	Diferencia Real pagado vs. Presupuesto modificado			Fuente de Financiamien	Municipal					
FECHA DE EVALUACIÓN	DESCRIPCIÓN DE LAS ACTIVIDADES EN ESTRUCTA CORRELACIÓN A LA META Y AL MÉTODO DE CÁLCULO	DATOS INGRESADOS				TIPOS DE FÓRMULAS Y RESULTADOS				
		Numerador	Denominador (Meta)	Denominador (Año anterior Línea base)	Meta Integral para el efecto de evaluación	Índice	Tasa de Variación	Razón ó Promedio	Porcentaje (Cobertura, Focalización)	Porcentaje de avance
11/01/2024	APLICACIÓN DE VACUNAS PARA PROTECCIÓN ANIMAL	2068	5	10455	10977.75		25.05			119.1
Tpo de Resultado	Detalle de Resultados por Periodo	Denominador (Metas 100%)			Concepto	Delegación	Población Beneficiaria			
Real por Periodo	Mes 12 Diciembre	2068				Planeado	Municipio de Querétaro	535,188 mujeres y 514,589 hombres		
Acumulad	TOTAL	13074				Real	Municipio de	535,188 mujeres y		
Observaciones						Número de archivos:		1		

HARO DE LA TORRE ALEJANDRA  
Nombre y firma del titular de la dependencia  
Validación de la información

**GESTIÓN PARA RESULTADOS**  
**MATRIZ DE INDICADORES PARA RESULTADOS 2023**  
 Ficha Técnica y Evaluación por Indicador  
 Coordinación de Gabinete

<b>DEPENDENCIA</b>		SECRETARÍA DE SERVICIOS PÚBLICOS MUNICIPALES				<b>ALINEACIÓN AL PMD</b>				
<b>PROGRAMA</b>	Recuperación Y Conservación Ambiental	<b>CLAVE PMD COMPLETA</b> 04.07.01.01.02				Eje	04.00.00.00			
		Ejercicio	2023			Programa	04.07.00.00			
		Período	202312			Línea de Acción	04.07.01.00			
Nº. DE PROGRAMA	04070000	Fecha de Evaluación	11/01/2024			Componente	04.07.01.01			
<b>RESUMEN NARRATIVO</b>		ESTERILIZACIÓN DE ANIMALES								
<b>META CUANTITATIVA DESCRIPCIÓN</b>	Incrementar un 5% el número de esterilizaciones practicadas en comparación con el año anterior					Meta cifras	5			
<b>META CUALITATIVA</b>	Promover la calidad de vida de la fauna doméstica a través de la esterilización de las mascotas evitando la sobrepoblación en beneficio de la ciudadanía del Municipio de Querétaro					Población Beneficiaria	535,188 mujeres y 514,589 hombres			
<b>NOMBRE DEL INDICADOR</b>	Tasa de aumento en el número de esterilizaciones practicadas					Variable a Medir	Esterilizaciones practicadas			
<b>MÉTODO CÁLCULO</b>	((Esterilizaciones practicadas en el período actual / Esterilizaciones practicadas en el mismo período del ejercicio anterior) - 1) * 100					Tipo de Fórmula	TASA			
<b>Datos del Indicador</b>	Tipo de Indicador	GESTIÓN		Línea Base		6668				
	Dimensión a med	EFICACIA		Parámetros de Evaluación y Resultado Semafortado		Evaluación < 40				
	Unidad de medid	Esterilizaciones practicadas				Evaluación >= 40 y < 84				
	Frecuencia de medición	TRIMESTRAL				Evaluación >= 84				
<b>Datos presupuestales</b>	Presupuesto aprobado			Medios de verificación		Reportes mensuales de esterilizaciones practicadas				
	Presupuesto modificado									
	Presupuesto pagado									
	Diferencia Real pagado vs. Presupuesto aprobado			Fuente de Financiamien		Municipal				
	Diferencia Real pagado vs. Presupuesto modificado									
<b>FECHA DE EVALUACIÓN</b>	<b>DESCRIPCIÓN DE LAS ACTIVIDADES EN ESTRUCTURA CORRELACIÓN A LA META Y AL MÉTODO DE CÁLCULO</b>	<b>Numerador</b>	<b>Denominador (Meta)</b>	<b>Denominador (Año anterior Línea base)</b>	<b>Meta Integral para el efecto de evaluación</b>	<b>Índice</b>	<b>Tasa de Variación</b>	<b>Razón ó Promedio</b>	<b>Porcentaje (Cobertura, Focalización)</b>	<b>Porcentaje de avance</b>
11/01/2024	ESTERILIZACIÓN DE ANIMALES	1369	5	6668	7001.4		-18.03			78.07
<b>Tipo de Resultado</b>	<b>Detalle de Resultados por Período</b>	<b>Denominador (Metas 100%)</b>				<b>Concepto</b>	<b>Delegación</b>	<b>Población Beneficiaria</b>		
Real por Período	Mes 12 Diciembre	1369				Planeado	Municipio de Querétaro	535,188 mujeres y 514,589 hombres		
Acumulado	TOTAL	5466				Real	Municipio de	535,188 mujeres y		
<b>Observaciones</b>						Número de archivos:		1		

**GESTIÓN PARA RESULTADOS**  
**MATRIZ DE INDICADORES PARA RESULTADOS 2023**  
**Ficha Técnica y Evaluación por Indicador**  
**Coordinación de Gabinete**

<b>DEPENDENCIA</b>		SECRETARÍA DE SERVICIOS PÚBLICOS MUNICIPALES				<b>ALINEACIÓN AL PMD</b>						
<b>PROGRAMA</b>	Recuperación Y Conservación Ambiental	CLAVE PMD COMPLETA				Eje		04.00.00.00				
		04.07.01.01.03				Programa		04.07.00.00				
		Ejercicio 2023				Línea de Acción		04.07.01.00				
		Período 202312				Componente		04.07.01.01				
<b>NO. DE PROGRAMA</b>		04070000		<b>Fecha de Evaluación</b>		11/01/2024		<b>Actividad</b>		04.07.01.01.03		
<b>RESUMEN NARRATIVO</b>		APLICACIÓN DE DESPARASITANTES PARA PROTECCIÓN ANIMAL										
<b>META CUANTITATIVA DESCRIPCIÓN</b>		Incrementar el número de aplicación de desparasitantes en un 5%, en comparación con el año anterior						<b>Meta cifras</b>		5		
<b>META CUALITATIVA</b>		Promover la calidad de vida de la fauna doméstica a través de la aplicación de desparasitantes en beneficio de la población del Municipio de Querétaro						<b>Población Beneficiaria</b>		535,188 mujeres y 514,589 hombres		
<b>NOMBRE DEL INDICADOR</b>		Tasa de aumento en el número de desparasitaciones aplicadas						<b>Variable a Medir</b>		Desparasitantes a fauna doméstica aplicados		
<b>MÉTODO CÁLCULO</b>		((Desparasitaciones aplicadas en el periodo actual / Desparasitaciones aplicadas en el mismo periodo del ejercicio anterior) - 1) * 100						<b>Tipo de Fórmula</b>		TASA		
<b>Datos del Indicador</b>		<b>Tipo de Indicador</b>		GESTIÓN		<b>Línea Base</b>		1902				
		<b>Dimensión a medir</b>		EFICACIA		Parámetros de Evaluación y Resultado Semaforzado		Evaluación < 40				
		<b>Unidad de medida</b>		Desparasitaciones a fauna doméstica				Evaluación >= 40 y < 84				
		<b>Frecuencia de medición</b>		TRIMESTRAL				Evaluación >= 84				
<b>Datos presupuestales</b>		<b>Presupuesto aprobado</b>				<b>Medios de verificación</b>		Reportes mensuales de desparasitaciones aplicadas				
		<b>Presupuesto modificado</b>										
		<b>Presupuesto pagado</b>										
		<b>Diferencia Real pagado vs. Presupuesto aprobado</b>										
		<b>Diferencia Real pagado vs. Presupuesto modificado</b>				<b>Fuente de Financiamiento</b>		Municipal				
<b>FECHA DE EVALUACIÓN</b>		DESCRIPCIÓN DE LAS ACTIVIDADES EN ESTRUCTURA CORRELACIÓN A LA META Y AL MÉTODO DE CÁLCULO		<b>DATOS INGRESADOS</b>				<b>TIPOS DE FÓRMULAS Y RESULTADOS</b>				
11/01/2024		APLICACIÓN DE DESPARASITANTES PARA PROTECCIÓN ANIMAL		Numerador	Denominador (Meta)	Denominador (Año anterior Línea Base)	Meta Integral para el efecto de evaluación	Índice	Tasa de Variación	Razón ó Promedio	Porcentaje (Cobertura, Focalización)	Porcentaje de avance
				394	5	1902	1997.1		5.89			100.85
<b>Tipo de Resultado</b>		<b>Detalle de Resultados por Periodo</b>		<b>Denominador (Metas 100%)</b>				<b>Concepto Delegación</b>		<b>Población Beneficiaria</b>		
<b>Real por Periodo</b>		<b>Mes 12 Diciembre</b>		394				Planeado Municipio de Querétaro		535,188 mujeres y 514,589 hombres		
<b>Acumulado</b>		<b>TOTAL</b>		2014				Real Municipio de		535,188 mujeres y		
<b>Observaciones</b>						Número de archivos:		1				

**NARO DE LA TORRE ALEJANDRA**  
Nombre y firma del titular de la dependencia  
Validación de la Información





QUERÉTARO  
MUNICIPIO

GESTIÓN PARA RESULTADOS  
MATRIZ DE INDICADORES PARA RESULTADOS 2023  
Ficha Técnica y Evaluación por Indicador  
Coordinación de Gabinete

DEPENDENCIA	SECRETARÍA DE SERVICIOS PÚBLICOS MUNICIPALES				ALINEACIÓN AL PMD					
PROGRAMA	Recuperación Y Conservación Ambiental	CLAVE PMD COMPLETA 04.07.01.01.04				Eje	04.00.00.00			
						Programa	04.07.00.00			
						Línea de Acción	04.07.01.00			
						Componente	04.07.01.01			
N.O. DE PROGRAMA	04070000	Ejercicio		2023	Actividad		04.07.01.01.04			
		Período		202312	NUE Componente		160.0000.00			
		Fecha de Evaluación		11/01/2024						
RESUMEN NARRATIVO	REALIZACIÓN DE EUTANASIAS									
META CUANTITATIVA DESCRIPCIÓN	Atender el 100% de las solicitudes de servicios de eutanasia a fauna doméstica					Meta cifras	100%			
META CUALITATIVA	Fomentar la calidad de vida de la fauna doméstica a través de la aplicación de eutanasia asistida en beneficio de la población del Municipio de Querétaro.					Población Beneficiaria	535,188 mujeres y 514,589 hombres			
NOMBRE DEL INDICADOR	Porcentaje de atención a las solicitudes de servicios de eutanasia a fauna doméstica					Variable a Medir	Servicios de eutanasia para fauna doméstica atendidos			
MÉTODO CÁLCULO	(Número de solicitudes de eutanasia para fauna doméstica atendidas / Número de solicitudes de eutanasia para fauna doméstica recibidas)*100					Tipo de Fórmula	PORCENTAJE			
Datos del Indicador	Tipo de Indicador		GESTIÓN		Línea Base					
	Dimensión a med		EFICACIA		Parámetros de Evaluación y Resultado Semafortado		Evaluación < 40			
	Unidad de medida		Solicitudes de eutanasia para fauna doméstica				Evaluación >= 40 y < 84			
	Frecuencia de medición		TRIMESTRAL				Evaluación >= 84			
Datos presupuestales	Presupuesto aprobado				Medios de verificación		Reportes mensuales de eutanasias practicadas			
	Presupuesto modificado									
	Presupuesto pagado									
	Diferencia Real pagado vs. Presupuesto aprobado									
	Diferencia Real pagado vs. Presupuesto modificado				Fuente de Financiamiento		Municipal			
FECHA DE EVALUACIÓN	DESCRIPCIÓN DE LAS ACTIVIDADES EN Estricta correlación a la meta y al método de cálculo		DATOS INGRESADOS				TIPOS DE FÓRMULAS Y RESULTADOS			
			Numerador	Denominador (Meta)	Denominador (Año anterior Línea base)	Meta Integral para el efecto de evaluación	Índice	Tasa de Variación	Razón ó Promedio	Porcentaje (Cobertura, Focalización)
11/01/2024	REALIZACIÓN DE EUTANASIAS		1874	1874					100	100
Tipo de Resultado	Detalle de Resultados por Período		Denominador (Metas 100%)				Concepto Delegación		Población Beneficiaria	
Real por Período	Mes 12 Diciembre		1874	1874			Municipio de Querétaro		535,188 mujeres y 514,589 hombres	
Acumulado	TOTAL		7105	7105			Real Municipio de		535,188 mujeres y	
Observaciones							Número de archivos:		1	

HARO DE LA TORRE ALEJANDRA  
Nombre y firma del titular de la dependencia  
Validación de la información


**GESTIÓN PARA RESULTADOS**  
**MATRIZ DE INDICADORES PARA RESULTADOS 2023**  
 Ficha Técnica y Evaluación por Indicador  
 Coordinación de Gabinete

<b>DEPENDENCIA</b>		SECRETARÍA DE SERVICIOS PÚBLICOS MUNICIPALES		<b>ALINEACIÓN AL PMD</b>								
<b>PROGRAMA</b>	Recuperación Y Conservación Ambiental	CLAVE PMD COMPLETA		Eje								
		04.07.01.01.06		Programa								
		Ejercicio	2023	Línea de Acción								
		Período	202312	Componente								
				Actividad								
				NUE Componente								
<b>NO. DE PROGRAMA</b>		04070000		Fecha de Evaluación		11/01/2024						
<b>RESUMEN NARRATIVO</b>		ATENCIÓN DE REPORTES DE ANIMALES CALLEJEROS, MALTRATADOS, AGRESIVOS Y RESCATADOS										
<b>META CUANTITATIVA DESCRIPCIÓN</b>		Atender el 100% de los reportes de Animales Callejeros, Maltratados, Agresivos y Rescatados Atendidos				Meta cifras		100%				
<b>META CUALITATIVA</b>		Fomentar la calidad de vida de la fauna doméstica y silvestre a través de la atención a reportes de animales maltratados, en situación de calle y agresivos en beneficio de la población del Municipio de Querétaro.				Población Beneficiaria		535,188 mujeres y 514,589 hombres				
<b>NOMBRE DEL INDICADOR</b>		Porcentaje de Reportes de Animales Callejeros, Maltratados, Agresivos y Rescatados Atendidos				Variable a Medir		Reportes de Animales Callejeros, Maltratados, Agresivos				
<b>MÉTODO CÁLCULO</b>		(Número de reportes de animales callejeros, maltratados, agresivos y rescatados atendidos / Número de reportes de animales callejeros, maltratados, agresivos y rescatados recibidos)*100				Tipo de Fórmula		PORCENTAJE				
<b>Datos del Indicador</b>		Tipo de Indicador		GESTIÓN		Línea Base						
		Dimensión a med		EFICACIA		Parámetros de Evaluación y Resultado Semaforzado		Evaluación < 40				
		Unidad de medida		Reportes de Animales Callejeros, Maltratados, Agresivos y Rescatados		Evaluación >= 40 y < 84		100				
		Frecuencia de medición		TRIMESTRAL		Evaluación >= 84						
<b>Datos presupuestales</b>		Presupuesto aprobado				Medios de verificación		Registro de reportes atendidos				
		Presupuesto modificado										
		Presupuesto pagado										
		Diferencia Real pagado vs. Presupuesto aprobado				Fuente de Financiamiento		Municipal				
		Diferencia Real pagado vs. Presupuesto modificado										
<b>FECHA DE EVALUACIÓN</b>		DESCRIPCIÓN DE LAS ACTIVIDADES EN ESTRICTA CORRELACIÓN A LA META Y AL MÉTODO DE CÁLCULO		<b>DATOS INGRESADOS</b>		<b>TIPOS DE FÓRMULAS Y RESULTADOS</b>						
				Numerador	Denominador (Meta)	Denominador (Año anterior Línea base)	Meta integral para el efecto de evaluación	Índice	Tasa de Variación	Razón ó Promedio	Porcentaje (Cobertura, Focalización)	Porcentaje de avance
11/01/2024		ATENCIÓN DE REPORTES DE ANIMALES CALLEJEROS, MALTRATADOS, AGRESIVOS Y RESCATADOS		2087	2087						100	100
<b>Tipo de Resultado</b>		Detalle de Resultados por Periodo		Denominador (Metas 100%)				Concepto Delegación		Población Beneficiaria		
<b>Real por Periodo</b>		Mes 12 Diciembre		2087	2087			Planeado	Municipio de Querétaro	535,188 mujeres y 514,589 hombres		
<b>Acumulado</b>		TOTAL		8155	8155			Real	Municipio de	535,188 mujeres y		
<b>Observaciones</b>						Número de archivos:		1				

**GESTIÓN PARA RESULTADOS**  
**MATRIZ DE INDICADORES PARA RESULTADOS 2023**  
 Ficha Técnica y Evaluación por Indicador  
 Coordinación de Gabinete

<b>DEPENDENCIA</b>		SECRETARIA DE SERVICIOS PUBLICOS MUNICIPALES				<b>ALINEACIÓN AL PMD</b>					
<b>PROGRAMA</b>	Recuperación Y Conservación Ambiental	<b>CLAVE PMD COMPLETA</b>				Eje 04.00.00.00					
		04.07.01.01.07				Programa 04.07.00.00					
		Ejercicio	2023			Línea de Acción 04.07.01.00					
		Periodo	202312			Componente 04.07.01.01					
<b>N.O. DE PROGRAMA</b>	04070000	Fecha de Evaluación		11/01/2024		Actividad 04.07.01.01.07					
<b>RESUMEN NARRATIVO</b>		OTORGAMIENTO DE CONSULTAS MEDICAS VETERINARIAS									
<b>META CUANTITATIVA DESCRIPCIÓN</b>		Aumentar un 5% el número de consultas otorgadas, en comparación con el año anterior					Meta cifras		5		
<b>META CUALITATIVA</b>		Fomentar la calidad de vida de la fauna doméstica a través de la atención medico veterinaria a las mascotas en beneficio de la población del Municipio de Querétaro					Población Beneficiaria		535,188 mujeres y 514,589 hombres		
<b>NOMBRE DEL INDICADOR</b>		Tasa de aumento en el número de consultas médicas Veterinarias otorgadas					Variable a Medir		Consultas médicas Veterinarias otorgadas		
<b>MÉTODO CÁLCULO</b>		((Número de consultas médicas Veterinarias otorgadas en el periodo actual/ Número de consultas médicas Veterinarias otorgadas en el mismo periodo del ejercicio anterior)- 1)*100					Tipo de Fórmula		TASA		
<b>Datos del Indicador</b>	Tipo de Indicador		GESTIÓN		Línea Base		987				
	Dimensión a med		EFICACIA		Parámetros de Evaluación y Resultado Semafórico		Evaluación < 40				
	Unidad de medida		Consultas médicas Veterinarias				Evaluación >= 40 y < 84 66.48				
	Frecuencia de medición		TRIMESTRAL				Evaluación >= 84				
<b>Datos presupuestales</b>	Presupuesto aprobado				Medios de verificación		Reportes mensuales de consultas otorgadas				
	Presupuesto modificado										
	Presupuesto pagado										
	Diferencia Real pagado vs. Presupuesto aprobado										
	Diferencia Real pagado vs. Presupuesto modificado				Fuente de Financiamiento		Municipal				
<b>FECHA DE EVALUACIÓN</b>	DESCRIPCIÓN DE LAS ACTIVIDADES EN ESTRUCTURA CORRELACIÓN A LA META Y AL MÉTODO DE CÁLCULO		<b>DATOS INGRESADOS</b>				<b>TIPOS DE FÓRMULAS Y RESULTADOS</b>				
11/01/2024	OTORGAMIENTO DE CONSULTAS MEDICAS VETERINARIAS		Numerador	Denominador (Meta)	Denominador (Año anterior Línea base)	Meta Integral para el efecto de evaluación	Índice	Tasa de Variación	Razón ó Promedio	Porcentaje (Cobertura, Focalización)	Porcentaje de avance
			73	5	987	1036.35		-30.19			66.48
<b>Tipo de Resultado</b>	Detalle de Resultados por Periodo		Denominador (Metas 100%)				Concepto Delegación		Población Beneficiaria		
<b>Real por Periodo</b>	Mes 12 Diciembre		73				Planeado Municipio de Querétaro		535,188 mujeres y 514,589 hombres		
<b>Acumulado</b>	TOTAL		689				Real Municipio de		535,188 mujeres y		
<b>Observaciones</b>							Número de archivos:		1		

GESTIÓN PARA RESULTADOS  
MATRIZ DE INDICADORES PARA RESULTADOS 2023  
Ficha Técnica y Evaluación por Indicador  
Coordinación de Gabinete

DEPENDENCIA	SECRETARÍA DE SERVICIOS PÚBLICOS MUNICIPALES			ALINEACIÓN AL PMD					
PROGRAMA	Recuperación Y Conservación Ambiental	CLAVE PMD COMPLETA		Eje	04.00.00.00				
		04.07.01.01.08		Programa	04.07.00.00				
		Ejercicio	2023	Línea de Acción	04.07.01.00				
		Período	202312	Componente	04.07.01.01				
NO. DE PROGRAMA	04070000	Fecha de Evaluación	11/01/2024	Actividad	04.07.01.01.08				
				NUE Componente	160.0000.00				
RESUMEN NARRATIVO	REALIZACIÓN DE ACCIONES DE ADOPCIÓN DE FAUNA DOMÉSTICA								
META CUANTITATIVA DESCRIPCIÓN	Atender en un 100% el número de eventos de adopción de fauna doméstica			Meta cifras	100%				
META CUALITATIVA	Disminuir la cantidad de animales en situación de abandono, y seguir fomentando la tenencia responsable de mascotas, mejorando la calidad de vida de la fauna doméstica en beneficio de la población del Municipio de Querétaro			Población Beneficiaria	535,188 mujeres y 514,589 hombres				
NOMBRE DEL INDICADOR	Porcentaje de aumento en el número de eventos de adopción			Variable a Medir	Eventos de adopción realizados				
MÉTODO CÁLCULO	(Número de eventos de adopción realizados en el periodo actual / Número de eventos realizados en el periodo anterior) * 100			Tipo de Fórmula	PORCENTAJE				
Datos del Indicador	Tipo de Indicador	GESTIÓN		Línea Base	Evaluación < 40	Evaluación >= 40 y < 84	Evaluación >= 84	100	
	Dimensión a medir	EFICACIA							
	Unidad de medida	Eventos de adopción							
	Frecuencia de medición	TRIMESTRAL							
Datos presupuestales	Presupuesto aprobado			Medios de verificación	Reportes mensuales de eventos de adopción realizados				
	Presupuesto modificado								
	Presupuesto pagado								
	Diferencia Real pagado vs. Presupuesto aprobado								
	Diferencia Real pagado vs. Presupuesto modificado								
FECHA DE EVALUACIÓN	DESCRIPCIÓN DE LAS ACTIVIDADES EN ESTRUCTURA CORRELACIÓN A LA META Y AL MÉTODO DE CÁLCULO	DATOS INGRESADOS				TIPOS DE FÓRMULAS Y RESULTADOS			
		Numerador	Denominador (Meta)	Denominador (Año anterior Línea base)	Meta Integral para el efecto de evaluación	Índice	Tasa de Variación	Razón ó Promedio	Porcentaje (Cobertura, Focalización)
11/01/2024	REALIZACIÓN DE ACCIONES DE ADOPCIÓN DE FAUNA DOMÉSTICA	16	16					100	100
Tipo de Resultado	Detalle de Resultados por Periodo	Denominador (Metas 100%)			Concepto	Delegación		Población Beneficiaria	
Real por Periodo	Mes 12 Diciembre	16	16		Planeado	Municipio de Querétaro		535,188 mujeres y 514,589 hombres	
Acumulado	TOTAL	74	74		Real	Municipio de Querétaro		535,188 mujeres y 514,589 hombres	
Observaciones					Número de archivos:		1		

**GESTIÓN PARA RESULTADOS**  
**MATRIZ DE INDICADORES PARA RESULTADOS 2023**  
 Ficha Técnica y Evaluación por Indicador  
 Coordinación de Gabinete

<b>DEPENDENCIA</b>		SECRETARÍA DE SERVICIOS PÚBLICOS MUNICIPALES				<b>ALINEACIÓN AL PMD</b>				
<b>PROGRAMA</b>	Recuperación Y Conservación Ambiental	CLAVE PMD COMPLETA 04.07.01.01.09				Eje	04.00.00.00			
		Ejercicio	2023			Programa	04.07.00.00			
		Período	202312			Línea de Acción	04.07.01.00			
<b>NO. DE PROGRAMA</b>		04070000		Fecha de Evaluación	11/01/2024		Componente	04.07.01.01		
						Actividad	04.07.01.01.09			
						NUE Componente	160.0000.00			
<b>RESUMEN NARRATIVO</b>		REALIZACIÓN DE EVENTOS EN PRO DEL BIENESTAR ANIMAL								
<b>META CUANTITATIVA DESCRIPCIÓN</b>		Atender en un 100% los Eventos programados en Pro del Bienestar Animal					Meta cifras	100%		
<b>META CUALITATIVA</b>		Mejorar la calidad de vida de la fauna doméstica a través de la tenencia responsable de las mascotas en beneficio de la población del Municipio de Querétaro					Población Beneficiaria	535,188 mujeres y 514,589 hombres		
<b>NOMBRE DEL INDICADOR</b>		Porcentaje de aumento en el número de eventos en Pro del Bienestar Animal					Variable a Medir	Eventos realizados en Pro del Bienestar Animal		
<b>MÉTODO CÁLCULO</b>		(Número de eventos realizados en Pro del Bienestar animal en el periodo actual / Número de eventos realizados en Pro del Bienestar animal en el periodo anterior) * 100					Tipo de Fórmula	PORCENTAJE		
<b>Datos del Indicador</b>	Tipo de Indicador	GESTIÓN		Línea Base		<div> <div>Evaluación &lt; 40</div> <div>Evaluación &gt;= 40 y &lt; 84</div> <div>Evaluación &gt;= 84</div> </div> <div>100</div>				
	Dimensión a medir	EFICACIA		Parámetros de Evaluación y Resultado Semaforzado						
	Unidad de medida	Eventos realizados en Pro del Bienestar Animal								
	Frecuencia de medición	TRIMESTRAL								
<b>Datos presupuestales</b>	Presupuesto aprobado			Medios de verificación		Reportes mensuales de eventos realizados en Pro del Bienestar Animal				
	Presupuesto modificado									
	Presupuesto pagado									
	Diferencia Real pagado vs. Presupuesto aprobado			Fuente de Financiamiento	Municipal					
	Diferencia Real pagado vs. Presupuesto modificado									
<b>FECHA DE EVALUACIÓN</b>	DESCRIPCIÓN DE LAS ACTIVIDADES EN ESTRUCTURA CORRELACIÓN A LA META Y AL MÉTODO DE CÁLCULO	<b>DATOS INGRESADOS</b>				<b>TIPOS DE FÓRMULAS Y RESULTADOS</b>				
		Numerador	Denominador (Meta)	Denominador (Año anterior Línea Base)	Meta Integral para el efecto de evaluación	Índice	Tasa de Variación	Razón ó Promedio	Porcentaje (Cobertura, Focalización)	Porcentaje de avance
11/01/2024	REALIZACIÓN DE EVENTOS EN PRO DEL BIENESTAR ANIMAL	3	3						100	100
<b>Tipo de Resultado</b>	<b>Detalle de Resultados por Periodo</b>	<b>Denominador (Metas 100%)</b>				<b>Concepto</b>	<b>Delegación</b>	<b>Población Beneficiaria</b>		
<b>Real por Periodo</b>	Mes 12 Diciembre	3	3			Planeado	Municipio de Querétaro	535,188 mujeres y 514,589 hombres		
<b>Acumulad</b>	<b>TOTAL</b>	44	44			<b>Real</b>	Municipio de	535,188 mujeres y		
<b>Observaciones</b>						Número de archivos:		1		

GESTIÓN PARA RESULTADOS  
MATRIZ DE INDICADORES PARA RESULTADOS 2024  
Ficha Técnica y Evaluación por Indicador  
Coordinación de Gabinete

DEPENDENCIA	SECRETARIA DE SERVICIOS PUBLICOS MUNICIPALES				ALINEACIÓN AL PMD					
PROGRAMA	Recuperación Y Conservación Ambiental	CLAVE PMD COMPLETA		04.07.01.01.09		Eje		04.00.00.00		
		Ejercicio		2024		Programa		04.07.00.00		
		Periodo		202406		Linea de Acción		04.07.01.00		
						Componente		04.07.01.01		
NO. DE PROGRAMA	04070000	Fecha de Evaluación		05/07/2024		Actividad		04.07.01.01.09		
						NUE Componente		160.0000.00		
RESUMEN NARRATIVO	REALIZACION DE EVENTOS EN PRO DEL BIENESTAR ANIMAL.									
META CUANTITATIVA DESCRIPCIÓN	Atender el 100% de eventos de en pro del bienestar animal programados					Meta cifras	100%			
META CUALITATIVA	Mejorar la calidad de vida de la fauna doméstica a través de la tenencia responsable de las mascotas en beneficio de la población del Municipio de Querétaro					Población Beneficiaria	535,188 mujeres y 514,589 hombres			
NOMBRE DEL INDICADOR	Porcentaje del número de eventos en Pro del Bienestar Animal, realizados					Variable a Medir	Eventos en pro de bienestar animal realizados			
MÉTODO CÁLCULO	(Número de eventos en Pro del Bienestar animal realizados/ Número de eventos en Pro del Bienestar animal programados) *100					Tipo de Fórmula	PORCENTAJE			
Datos del Indicador	Tipo de Indicador		GESTIÓN		Linea Base		<div>Evaluación &lt; 20</div> <div>Evaluación &gt;= 20 y &lt; 42</div> <div>Evaluación &gt;= 42</div> <div>100</div> <div></div>			
	Dimensión a medir		EFICACIA		Parámetros de Evaluación y Resultado Semaforzado					
	Unidad de medida		Eventos en Pro del Bienestar Animal							
	Frecuencia de medición		TRIMESTRAL							
Datos presupuestales	Presupuesto aprobado				Medios de verificación		Reportes mensuales de eventos realizados en Pro del Bienestar Animal			
	Presupuesto modificado									
	Presupuesto pagado									
	Diferencia Real pagado vs. Presupuesto aprobado									
	Diferencia Real pagado vs. Presupuesto modificado				Fuente de Financiamien					Municipal
FECHA DE EVALUACIÓN	DESCRIPCIÓN DE LAS ACTIVIDADES EN ESTRUCTURA CORRELACIÓN A LA META Y AL MÉTODO DE CÁLCULO		DATOS INGRESADOS				TIPOS DE FÓRMULAS Y RESULTADOS			
			Numerador	Denominador (Meta)	Denominador anterior (Linea base)	Meta Integral para el efecto de evaluación	Indice	Tasa de Variación	Razón ó Promedio	Porcentaje (Cobertura, Focalización)
05/07/2024	Eventos en pro del bienestar animal realizados		1	1				100	100	
Tipo de Resultado	Detalle de Resultados por Periodo		Denominador (Metas 100%)				Concepto	Delegaciones		Población Beneficiaria
Real por Periodo	Mes 6 Junio		1	1			Planeado	Municipio de Querétaro		535,188 mujeres y 514,589 hombres
Acumulado	TOTAL		4	4				Real	Municipio de	
Observaciones							Número de archivos:		1	



GESTIÓN PARA RESULTADOS  
MATRIZ DE INDICADORES PARA RESULTADOS 2024  
Ficha Técnica y Evaluación por Indicador  
Coordinación de Gabinete

DEPENDENCIA		SECRETARIA DE SERVICIOS PUBLIC OS MUNICIPALES				ALINEACIÓN AL PMD					
PROGRAMA		Recuperación Y Conservación Ambiental		CLAVE PMD COMPLETA		Eje		04.00.00.00			
				04.07.01.01.10		Programa		04.07.00.00			
				Ejercicio 2024		Linea de Acción		04.07.01.00			
				Periodo 202406		Componente		04.07.01.01			
NO. DE PROGRAMA		04070000		Fecha de Evaluación		05/07/2024		Actividad		04.07.01.01.10	
RESUMEN NARRATIVO		OTORGAMIENTO DE CONSULTAS MEDICAS VETERINARIAS, APLICACION DE VACUNAS Y DESPARASITANTES, ESTERILIZACIONES Y REALIZACION DE EUTANASIAS									
META CUANTITATIVA DESCRIPCION		Atender el 100% de consultas medicas, vacunas, desparasitantes esterilizaciones y servicios de eutanasia programados						Meta cifras		100%	
META CUALITATIVA		Disminuir la cantidad de animales en situacion de abandono y seguir fomentando la tenencia responsable de mascotas, a través del otorgamiento de servicios con costos accesibles para la ciudadanía, mejorando la calidad de vida de la fauna domestica en beneficio de la población del						Población Beneficiaria		535,188 mujeres y 514,589 hombres	
NOMBRE DEL INDICADOR		Porcentaje de servicios de consultas medicas veterinarias, aplicacion de vacunas, desparasitantes, esterilizaciones y servicios de eutanasias atendidos						Variable a Medir		Consultas medicas otorgadas, vacunas aplicadas, desparasita	
METODO CALCULO		(Número de consultas medicas, vacunas, desparasitantes esterilizaciones y servicios de eutanasia atendidos / Número de consultas medicas, vacunas, desparasitantes esterilizaciones y servicios de eutanasia recibidos) *100						Tipo de Fórmula		PORCENTAJE	
Datos del Indicador		Tipo de Indicador		GESTIÓN		Línea Base		<div>Evaluación &lt; 20</div> <div>Evaluación &gt;= 20 y &lt; 42</div> <div>Evaluación &gt;= 42</div> <div>100</div> <div></div>			
		Dimensión a medir		EFICACIA		Parámetros de Evaluación y Resultado Semaforizado					
		Unidad de medida		Número de servicios de consultas medicas veterinarias, aplicacion de va							
		Frecuencia de medición		TRIMESTRAL							
Datos presupuestales		Presupuesto aprobado				Medios de verificación		Reportes mensuales de Consultas Medicas Veterinarias, Aplicación de Vacunas, Desparasitantes, Esterilizaciones y Aplicación de Eutanasias atendidos			
		Presupuesto modificado									
		Presupuesto pagado									
		Diferencia Real pagado vs. Presupuesto aprobado				Fuente de Financiamien		Municipal			
		Diferencia Real pagado vs. Presupuesto modificado									
FECHA DE EVALUACION		DESCRIPCION DE LAS ACTIVIDADES EN ESTRUCTA CORRELACION A LA META Y AL METODO DE CALCULO		DATOS INGRESADOS				TIPOS DE FORMULAS Y RESULTADOS			
				Numerador	Denominad or (Meta)	Denominado r (Año anterior Línea base)	Meta Integral para el efecto de evaluacion	Indice	Tasa de variación	Razon ó Promedio	Porcentaje (Cobertura, Focalización)
05/07/2024		Consultas medicas otorgadas, vacunas aplicadas, desparasitantes aplicados, esterilizaciones practicadas y servicios de eutanasia para la fauna domestica atendidos		6000	6000					100	100
Tipo de Resultado		Detalle de Resultados por Periodo		Denominador (Metas 100%)				Concepto	Delegacione	Población Beneficiaria	
Real por Periodo		Mes 6 Junio		6000	6000			Planeado	Municipio de Querétaro	535,188 mujeres y 514,589 hombres	
Acumulad		TOTAL		11820	11820						
Observaciones								Real	Municipio de	535,188 mujeres y	
								Número de archivos:		1	


**GESTIÓN PARA RESULTADOS**  
**MATRIZ DE INDICADORES PARA RESULTADOS 2024**  
Ficha Técnica y Evaluación por Indicador  
Coordinación de Gabinete

DEPENDENCIA		SECRETARIA DE SERVICIOS PUBLIC OS MUNICIPALES				ALINEACIÓN AL PMD					
PROGRAMA	Recuperación Y Conservación Ambiental	CLAVE PMD COMPLETA				Eje		04.00.00.00			
		04.07.01.01				Programa		04.07.00.00			
		Ejercicio	2024			Línea de Acción		04.07.01.00			
		Período	202409			Componente		04.07.01.01			
NO. DE PROGRAMA		04070000		Fecha de Evaluación		18/09/2024		NUE Componente		160.0000.00	
RESUMEN NARRATIVO		Control y Bienestar Animal implementados									
META CUANTITATIVA DESCRIPCIÓN		Atender el 100% de la fauna doméstica						Meta cifras		100%	
META CUALITATIVA		Mejorar la calidad de vida de la fauna doméstica en beneficio de la ciudadanía.						Población Beneficiaria		535,188 mujeres y 514,589 hombres	
NOMBRE DEL INDICADOR		Porcentaje de Fauna doméstica atendida						Variable a Medir		Fauna doméstica atendida	
MÉTODO CÁLCULO		(Número de solicitudes de atención a la fauna doméstica atendidas / Número de solicitudes de atención a la fauna doméstica recibidas) *100						Tipo de Fórmula		PORCENTAJE	
Datos del Indicador	Tipo de Indicador		GESTIÓN		Línea Base		Evaluación < 30 Evaluación >= 30 y < 63 Evaluación >= 63		100		
	Dimensión a medir		EFICACIA		Parámetros de Evaluación y Resultado Semafórico						
	Unidad de medida		Solicitudes de atención a la fauna doméstica								
	Frecuencia de medición		TRIMESTRAL								
Datos presupuestales	Presupuesto aprobado		\$0.00		Medios de verificación		Reportes mensuales de solicitudes de atención a la fauna doméstica atendidas				
	Presupuesto modificado		\$2,407.46								
	Presupuesto pagado		\$1,103,722.25								
	Diferencia Real pagado vs. Presupuesto aprobado		-\$1,103,722.25 0%								
	Diferencia Real pagado vs. Presupuesto modificado		-\$1,101,314.79 .22%		Fuente de Financiamiento		Municipal				
FECHA DE EVALUACIÓN	DESCRIPCIÓN DE LAS ACTIVIDADES EN ESTRUCTURA CORRELACIÓN A LA META Y AL MÉTODO DE CÁLCULO		DATOS INGRESADOS				TIPOS DE FÓRMULAS Y RESULTADOS				
			Numerador	Denominador (Meta)	Denominador (Año anterior Línea base)	Meta Integral para el efecto de evaluación	Índice	Tasa de Variación	Razón ó Promedio	Porcentaje (Cobertura, Focalización)	Porcentaje de avance
18/09/2024	Fauna doméstica atendida		6107	6107						100	100
Tipo de Resultado		Detalle de Resultados por Período		Denominador (Metas 100%)			Concepto		Delegación		Población Beneficiaria
Real por Período		Mes 9 Septiembre		6107	6107			Planeado		Municipio de Querétaro	535,188 mujeres y 514,589 hombres
Acumulado		TOTAL		21623	21623			Real		Municipio de	535,188 mujeres y
Observaciones								Número de archivos:		1	

**GESTIÓN PARA RESULTADOS**  
**MATRIZ DE INDICADORES PARA RESULTADOS 2024**  
Fecha Técnica y Evaluación por Indicador  
Coordinación de Gabinete

<b>DEPENDENCIA</b>		SECRETARÍA DE SERVICIOS PÚBLICOS MUNICIPALES		<b>ALINEACIÓN AL PMD</b>						
<b>PROGRAMA</b>	Recuperación Y Conservación Ambiental	<b>CLAVE PMD COMPLETA</b>		<b>Eje</b>	04.00.00.00					
		04.07.01.01.09		<b>Programa</b>	04.07.00.00					
		<b>Ejercicio</b>	2024	<b>Línea de Acción</b>	04.07.01.00					
		<b>Período</b>	202409	<b>Componente</b>	04.07.01.01					
<b>NO. DE PROGRAMA</b>	04070000	<b>Fecha de Evaluación</b>	18/09/2024	<b>Actividad</b>	04.07.01.01.09					
<b>NUE Componente</b>	160.0000.00									
<b>RESUMEN NARRATIVO</b>		REALIZACIÓN DE EVENTOS EN PRO DEL BIENESTAR ANIMAL								
<b>META CUANTITATIVA DESCRIPCIÓN</b>	Atender el 100% de eventos de en pro del bienestar animal programados			<b>Meta cifras</b>	100%					
<b>META CUALITATIVA</b>	Mejorar la calidad de vida de la fauna doméstica a través de la tenencia responsable de las mascotas en beneficio de la población del Municipio de Querétaro			<b>Población Beneficiaria</b>	535,188 mujeres y 514,589 hombres					
<b>NOMBRE DEL INDICADOR</b>	Porcentaje del número de eventos en Pro del Bienestar Animal, realizados			<b>Variable a Medir</b>	Eventos en pro de bienestar animal realizados					
<b>MÉTODO CÁLCULO</b>	(Número de eventos en Pro del Bienestar animal realizados / Número de eventos en Pro del Bienestar animal programados) * 100			<b>Tipo de Fórmula</b>	PORCENTAJE					
<b>Datos del Indicador</b>	<b>Tipo de Indicador</b>	GESTIÓN		<b>Línea Base</b>						
	<b>Dimensión a med</b>	EFICACIA		Parámetros de Evaluación y Resultado Semaforzado	Evaluación < 30					
	<b>Unidad de medida</b>	Eventos en Pro del Bienestar Animal			Evaluación >= 30 y < 63					
	<b>Frecuencia de medición</b>	TRIMESTRAL			Evaluación >= 63					
<b>Datos presupuestales</b>	<b>Presupuesto aprobado</b>			<b>Medios de verificación</b>	Reportes mensuales de eventos realizados en Pro del Bienestar Animal					
	<b>Presupuesto modificado</b>									
	<b>Presupuesto pagado</b>									
	<b>Diferencia Real pagado vs. Presupuesto aprobado</b>									
	<b>Diferencia Real pagado vs. Presupuesto modificado</b>			<b>Fuente de financiamiento</b>	Municipal					
<b>FECHA DE EVALUACIÓN</b>	<b>DESCRIPCIÓN DE LAS ACTIVIDADES EN ESTRICTA CORRELACIÓN A LA META Y AL MÉTODO DE CÁLCULO</b>	<b>DATOS INGRESADOS</b>				<b>TIPOS DE FÓRMULAS Y RESULTADOS</b>				
		<b>Numerador</b>	<b>Denominador (Meta)</b>	<b>Denominador (Año anterior Línea base)</b>	<b>Meta Integral para el efecto de evaluación</b>	<b>Índice</b>	<b>Tasa de Variación</b>	<b>Razón ó Promedio</b>	<b>Porcentaje (Cobertura, Focalización)</b>	<b>Porcentaje de avance</b>
18/09/2024	Eventos en pro del bienestar animal realizados	5	5						100	100
<b>Tipo de Resultado</b>	<b>Detalle de Resultados por Período</b>	<b>Denominador (Metas 100%)</b>				<b>Concepto</b>	<b>Delegación</b>	<b>Población Beneficiaria</b>		
<b>Real por Período</b>	Mes 9 Septiembre	5	5			Planeado	Municipio de Querétaro	535,188 mujeres y 514,589 hombres		
<b>Acumulado</b>	<b>TOTAL</b>	9	9			<b>Real</b>	Municipio de	535,188 mujeres y		
<b>Observaciones</b>						<b>Número de archivos:</b>	1			

**GESTIÓN PARA RESULTADOS**  
**MATRIZ DE INDICADORES PARA RESULTADOS 2024**  
 Ficha Técnica y Evaluación por Indicador  
 Coordinación de Gabinete

<b>DEPENDENCIA</b>		SECRETARÍA DE BIENESTAR ANIMAL		<b>ALINEACIÓN AL PMD</b>						
<b>PROGRAMA</b>	Recuperación Y Conservación Ambiental	CLAVE PMD COMPLETA		Eje	04.00.00.00					
		04.07.01.02		Programa	04.07.00.00					
		Ejercicio	2024	Línea de Acción	04.07.01.00					
		Período	202412	Componente	04.07.01.02					
<b>NÚM. DE PROGRAMA</b>		04070000	Fecha de Evaluación	24/01/2025	Actividad					
<b>RESUMEN NARRATIVO</b>		Control y bienestar animal implementados								
<b>META CUANTITATIVA DESCRIPCIÓN</b>		Atender el 70% de reportes, servicios y eventos en materia de Bienestar Animal.			Meta cifras	70%				
<b>META CUALITATIVA</b>		Mejorar la calidad de vida de la fauna doméstica en beneficio de la ciudadanía.			Población Beneficiaria	535,188 mujeres y 514,589 hombres				
<b>NOMBRE DEL INDICADOR</b>		Porcentaje de reportes servicios y eventos en materia de Bienestar Animal atendidos			Variable a Medir	Reportes, servicios y eventos en materia de Bienestar Animal, a				
<b>MÉTODO CÁLCULO</b>		{Número de solicitudes de atención a la fauna doméstica atendidas / número de solicitudes de atención a la fauna doméstica recibidas}*100			Tipo de Fórmula	PORCENTAJE				
<b>Datos del Indicador</b>	Tipo de Indicador	GESTIÓN		Línea Base	<div> <div>Evaluación &lt; 40</div> <div>Evaluación &gt;= 40 y &lt; 84</div> <div>Evaluación &gt;= 84</div> </div>	100				
	Dimensión a medir	EFICACIA		Parámetros de Evaluación y Resultado Semaforzado						
	Unidad de medida	Reportes, eventos y servicios realizados								
	Frecuencia de medición	TRIMESTRAL								
<b>Datos presupuestales</b>	Presupuesto aprobado	\$ 0.00		Medios de verificación	Publicación en la Página del Municipio de Querétaro					
	Presupuesto modificado	\$ 621,666.95								
	Presupuesto pagado	\$ 3,059,689.88								
	Diferencia Real pagado vs. Presupuesto aprobado	-\$ 3,059,689.88 0%								
	Diferencia Real pagado vs. Presupuesto modificado	-\$ 2,438,022.93 20.32%		Fuente de Financiamiento	Municipal					
<b>FECHA DE EVALUACIÓN</b>	<b>DESCRIPCIÓN DE LAS ACTIVIDADES EN Estricta CORRELACIÓN A LA META Y AL MÉTODO DE CÁLCULO</b>	<b>DATOS INGRESADOS</b>				<b>TIPOS DE FÓRMULAS Y RESULTADOS</b>				
		Numerador	Denominador (Meta)	Denominador (Año anterior Línea base)	Meta Integral para el efecto de evaluación	Índice	Tasa de Variación	Razón ó Promedio	Porcentaje (Cobertura, Focalización)	Porcentaje de avance
24/01/2025	Cantidad de Consultas, Vacunas, Esterilizaciones, reportes de animales callejeros, maltratados, agresivos y rescatados atendidos y realización de eventos para fomentar el bienestar animal.	4568	4568						100	100
<b>Tipo de Resultado</b>	<b>Detalle de Resultados por Período</b>	<b>Denominador (Metas 100%)</b>				Concepto	Delegación		Población Beneficiaria	
<b>Real por Período</b>	Mes 12 Diciembre	4568	4568			Planeado	Municipio de Querétaro		535,188 mujeres y 514,589 hombres	
<b>Acumulado</b>	TOTAL	4568	4568				Real	Municipio de		535,188 mujeres y
<b>Observaciones</b>						Número de archivos:		1		



GESTIÓN PARA RESULTADOS  
MATRIZ DE INDICADORES PARA RESULTADOS 2024  
Ficha Técnica y Evaluación por Indicador  
Coordinación de Gabinete

DEPENDENCIA	SECRETARÍA DE BIENESTAR ANIMAL				ALINEACIÓN AL PMD					
PROGRAMA	Recuperación Y Conservación Ambiental	CLAVE PMD COMPLETA 04.07.01.02.01				Eje	04.00.00.00			
		Ejercicio	2024			Programa	04.07.00.00			
		Periodo	202412			Línea de Acción	04.07.01.00			
N.O. DE PROGRAMA	04070000	Fecha de Evaluación	24/01/2025			Componente	04.07.01.02			
						Actividad	04.07.01.02.01			
						NUE Componente	220.0000.00			
RESUMEN NARRATIVO	ATENCIÓN DE REPORTES DE ANIMALES CALLEJEROS, MALTRATADOS, AGRESIVOS Y RESCATADOS									
META CUANTITATIVA DESCRIPCIÓN	Dar atención a 70% de reportes de animales callejeros, maltratados, agresivos y rescatados					Meta cifras	70%			
META CUALITATIVA	Mejorar la calidad de vida de la fauna doméstica y de la ciudadanía.					Población Beneficiaria	535,188 mujeres y 514,589 hombres			
NOMBRE DEL INDICADOR	Porcentaje de Reportes de animales callejeros, maltratados, agresivos y rescatados, atendidos					Variable a Medir	Reportes de animales callejeros, maltratados, agresivos			
MÉTODO CÁLCULO	(Número de reportes de animales callejeros, maltratados, agresivos y rescatados atendidos / número de reportes de animales callejeros, maltratados, agresivos y rescatados recibidos)*100					Tipo de Fórmula	PORCENTAJE			
Datos del Indicador	Tipo de Indicador	GESTIÓN		Línea Base		Evaluación < 40 Evaluación >= 40 y < 84 Evaluación >= 84	100			
	Dimensión a medir	EFICACIA		Parámetros de Evaluación y Resultado Semaforzado						
	Unidad de medida	Reportes de Animales Callejeros, Maltratados, Agresivos y Rescatados Atendidos								
	Frecuencia de medición	TRIMESTRAL								
Datos presupuestales	Presupuesto aprobado			Medios de verificación		Estadística de reportes atendidos y evidencia en lista mensual.				
	Presupuesto modificado									
	Presupuesto pagado									
	Diferencia Real pagado vs. Presupuesto aprobado									
	Diferencia Real pagado vs. Presupuesto modificado			Fuente de Financiamiento	Municipal					
FECHA DE EVALUACIÓN	DESCRIPCIÓN DE LAS ACTIVIDADES EN Estricta correlación a la meta y al método de cálculo	DATOS INGRESADOS				TIPOS DE FÓRMULAS Y RESULTADOS				
		Numerador	Denominador (Meta)	Denominador (Año anterior Línea base)	Meta Integral para el efecto de evaluación	Índice	Tasa de Variación	Razón ó Promedio	Porcentaje (Cobertura, Focalización)	Porcentaje de avance
24/01/2025	Reportes de animales callejeros, maltratados, agresivos y rescatados atendidos.	2110	2110					100	100	
Tipo de Resultado	Detalle de Resultados por Periodo	Denominador (Metas 100%)				Concepto	Delegación		Población Beneficiaria	
Real por Periodo	Mes 12 Diciembre	2110	2110			Planeado	Municipio de Querétaro	535,188 mujeres y 514,589 hombres		
Acumulado	TOTAL	2110	2110							
Observaciones						Real	Municipio de	535,188 mujeres y		
						Número de archivos:		1		

MELLENDEZ CHACON LENNYZ  
Nombre y firma del titular de la dependencia  
Validación de la información

**GESTIÓN PARA RESULTADOS**  
**MATRIZ DE INDICADORES PARA RESULTADOS 2024**  
**Ficha Técnica y Evaluación por Indicador**  
**Coordinación de Gabinete**

<b>DEPENDENCIA</b>		SECRETARÍA DE SERVICIOS PÚBLICOS MUNICIPALES		<b>ALINEACIÓN AL PMD</b>																	
<b>PROGRAMA</b>	Recuperación Y Conservación Ambiental	<b>CLAVE PMD COMPLETA</b>																			
		04.07.01.01.06																			
		<b>Ejercicio</b>	2024																		
		<b>Periodo</b>	202409																		
<b>N.O. DE PROGRAMA</b>		04070000	<b>Fecha de Evaluación</b>	18/09/2024	<table border="1"> <tr><td>Eje</td><td>04.00.00.00</td></tr> <tr><td>Programa</td><td>04.07.00.00</td></tr> <tr><td>Línea de Acción</td><td>04.07.01.00</td></tr> <tr><td>Componente</td><td>04.07.01.01</td></tr> <tr><td>Actividad</td><td>04.07.01.01.06</td></tr> <tr><td>NUE Componente</td><td>160.0000.00</td></tr> </table>					Eje	04.00.00.00	Programa	04.07.00.00	Línea de Acción	04.07.01.00	Componente	04.07.01.01	Actividad	04.07.01.01.06	NUE Componente	160.0000.00
Eje	04.00.00.00																				
Programa	04.07.00.00																				
Línea de Acción	04.07.01.00																				
Componente	04.07.01.01																				
Actividad	04.07.01.01.06																				
NUE Componente	160.0000.00																				
<b>RESUMEN NARRATIVO</b>		ATENCIÓN DE REPORTES DE ANIMALES CALLEJEROS, MALTRATADOS, AGRESIVOS Y RESCATADOS																			
<b>META CUANTITATIVA DESCRIPCIÓN</b>		Atender el 100% de los reportes de Animales Callejeros, Maltratados, Agresivos y Rescatados Atendidos				<b>Meta cifras</b>		100%													
<b>META CUALITATIVA</b>		Mejorar la calidad de vida de la fauna doméstica y de la ciudadanía				<b>Población Beneficiaria</b>		535,188 mujeres y 514,589 hombres													
<b>NOMBRE DEL INDICADOR</b>		Porcentaje de Reportes de Animales Callejeros, Maltratados, Agresivos y Rescatados Atendidos				<b>Variable a Medir</b>		Reportes de animales callejeros, maltratados, agresivos													
<b>MÉTODO CÁLCULO</b>		(Número de reportes de animales callejeros, maltratados, agresivos y rescatados atendidos / Número de reportes de animales callejeros, maltratados, agresivos y rescatados recibidos) *100				<b>Tipo de Fórmula</b>		PORCENTAJE													
<b>Datos del Indicador</b>	<b>Tipo de Indicador</b>	GESTIÓN		Línea Base		<table border="1"> <tr><td>Evaluación &lt; 30</td><td rowspan="3">100</td><td rowspan="3"></td></tr> <tr><td>Evaluación &gt;= 30 y &lt; 63</td></tr> <tr><td>Evaluación &gt;= 63</td></tr> </table>				Evaluación < 30	100		Evaluación >= 30 y < 63	Evaluación >= 63							
	Evaluación < 30	100																			
	Evaluación >= 30 y < 63																				
	Evaluación >= 63																				
<b>Dimensión a medir</b>	EFICACIA		Parámetros de Evaluación y Resultado Semaforzado																		
<b>Unidad de medida</b>	Reportes de animales callejeros, maltratados, agresivos y rescatados																				
<b>Frecuencia de medición</b>	TRIMESTRAL																				
<b>Datos presupuestales</b>	<b>Presupuesto aprobado</b>			<b>Medios de verificación</b>		<b>Registro de reportes atendidos</b>															
	<b>Presupuesto modificado</b>																				
	<b>Presupuesto pagado</b>																				
	<b>Diferencia Real pagado vs. Presupuesto aprobado</b>																				
	<b>Diferencia Real pagado vs. Presupuesto modificado</b>			<b>Fuente de Financiamiento</b>						Municipal											
<b>FECHA DE EVALUACIÓN</b>	<b>DESCRIPCIÓN DE LAS ACTIVIDADES EN Estricta CORRELACIÓN A LA META Y AL MÉTODO DE CÁLCULO</b>	<b>DATOS INGRESADOS</b>				<b>TIPOS DE FÓRMULAS Y RESULTADOS</b>															
		<b>Numerador</b>	<b>Denominador (Meta)</b>	<b>Denominador (Año anterior Línea base)</b>	<b>Meta Integral para el efecto de evaluación</b>	<b>Índice</b>	<b>Tasa de Variación</b>	<b>Razón ó Promedio</b>	<b>Porcentaje (Cobertura, Focalización)</b>	<b>Porcentaje de avance</b>											
18/09/2024	Reportes de animales callejeros, maltratados, agresivos y rescatados atendidos	1625	1625						100	100											
<b>Tipo de Resultado</b>	<b>Detalle de Resultados por Periodo</b>	<b>Denominador (Metas 100%)</b>				<b>Concepto</b>	<b>Delegación</b>	<b>Población Beneficiaria</b>													
<b>Real por Periodo</b>	Mes 9 Septiembre	1625	1625			<b>Planeado</b>	Municipio de Querétaro	535,188 mujeres y 514,589 hombres													
<b>Acumulado</b>	<b>TOTAL</b>	5770	5770																		
<b>Observaciones</b>						<b>Real</b>	Municipio de	535,188 mujeres y													
						<b>Número de archivos:</b>		1													

**HARO DE LA TORRE ALEJANDRA**  
Nombre y firma del titular de la dependencia  
Validación de la Información



**GESTIÓN PARA RESULTADOS**  
**MATRIZ DE INDICADORES PARA RESULTADOS 2024**  
 Ficha Técnica y Evaluación por Indicador  
 Coordinación de Gabinete

DEPENDENCIA	SECRETARIA DE SERVICIOS PUBLICOS MUNICIPALES				ALINEACIÓN AL PMD						
PROGRAMA	Recuperación Y Conservación Ambiental	CLAVE PMD COMPLETA				Eje	04.00.00.00				
		04.07.01.01.08				Programa	04.07.00.00				
		Ejercicio	2024		Línea de Acción	04.07.01.00					
		Periodo	202409		Componente	04.07.01.01					
NÚM. DE PROGRAMA	04070000	Fecha de Evaluación		18/09/2024		Actividad	04.07.01.01.08				
						NUE Componente	160.0000.00				
RESUMEN NARRATIVO	REALIZACION DE ACCIONES DE ADOPCION DE FAUNA DOMESTICA.										
META CUANTITATIVA DESCRIPCIÓN	Atender el 100% de eventos de adopción programados					Meta cifras	100%				
META CUALITATIVA	Disminuir la cantidad de animales en situación de abandono, y seguir fomentando la tenencia responsable de mascotas, mejorando la calidad de vida de la fauna doméstica en beneficio de la población del Municipio de Querétaro					Población Beneficiaria	535,188 mujeres y 514,589 hombres				
NOMBRE DEL INDICADOR	Porcentaje del número de eventos de adopción, realizados					Variable a Medir	Eventos de adopción realizados				
MÉTODO CÁLCULO	(Número de eventos de adopción en el periodo realizados / Número de eventos de adopción programados) *100					Tipo de Fórmula	PORCENTAJE				
Datos del Indicador	Tipo de Indicador	GESTIÓN		Línea Base		<div style="display: flex; align-items: center;"> <div style="background-color: #cccccc; width: 30px; height: 30px; margin-right: 5px;"></div> <div style="text-align: center;"> <div style="background-color: #cccccc; width: 20px; height: 20px; margin: 0 auto;"></div> <div style="background-color: #cccccc; width: 20px; height: 20px; margin: 0 auto;"></div> <div style="background-color: #cccccc; width: 20px; height: 20px; margin: 0 auto;"></div> </div> <div style="margin-left: 5px;"> <div style="background-color: #cccccc; width: 20px; height: 20px; margin: 0 auto;"></div> <div style="background-color: #cccccc; width: 20px; height: 20px; margin: 0 auto;"></div> <div style="background-color: #cccccc; width: 20px; height: 20px; margin: 0 auto;"></div> </div> </div>					
	Dimensión a medir	EFICACIA		Parámetros de Evaluación y Resultado Semaforzado							
	Unidad de medida	Eventos de adopción									
	Frecuencia de medición	TRIMESTRAL									
Datos presupuestales	Presupuesto aprobado			Medios de verificación		<div style="display: flex; align-items: center;"> <div style="background-color: #cccccc; width: 30px; height: 30px; margin-right: 5px;"></div> <div style="text-align: center;"> <div style="background-color: #cccccc; width: 20px; height: 20px; margin: 0 auto;"></div> <div style="background-color: #cccccc; width: 20px; height: 20px; margin: 0 auto;"></div> <div style="background-color: #cccccc; width: 20px; height: 20px; margin: 0 auto;"></div> </div> <div style="margin-left: 5px;"> <div style="background-color: #cccccc; width: 20px; height: 20px; margin: 0 auto;"></div> <div style="background-color: #cccccc; width: 20px; height: 20px; margin: 0 auto;"></div> <div style="background-color: #cccccc; width: 20px; height: 20px; margin: 0 auto;"></div> </div> </div>					
	Presupuesto modificado										
	Presupuesto pagado										
	Diferencia Real pagado vs. Presupuesto aprobado			Fuente de Financiamiento					Municipal		
	Diferencia Real pagado vs. Presupuesto modificado										
FECHA DE EVALUACIÓN	DESCRIPCIÓN DE LAS ACTIVIDADES EN ESTRUCTURA CORRELACIÓN A LA META Y AL MÉTODO DE CÁLCULO	Numerador	Denominador (Meta)	Denominador (Año anterior Línea base)	Meta integral para el efecto de evaluación	TIPOS DE FÓRMULAS Y RESULTADOS					
18/09/2024	Eventos de adopción realizados	21	21			Índice	Tasa de Variación	Razón ó Promedio	Porcentaje (Cobertura, Focalización)	Porcentaje de avance	
Tipo de Resultado	Detalle de Resultados por Periodo	Denominador (Metas 100%)				Concepto	Delegación	Población Beneficiaria			
Real por Periodo	Mes 9 Septiembre	21	21			Planeado	Municipio de Querétaro	535,188 mujeres y 514,589 hombres			
Acumulado	TOTAL	68	68			Real	Municipio de Querétaro	535,188 mujeres y 514,589 hombres			
Observaciones						Número de archivos:		1			

**GESTIÓN PARA RESULTADOS**  
**MATRIZ DE INDICADORES PARA RESULTADOS 2024**  
Ficha Técnica y Evaluación por Indicador  
Coordinación de Gabinete

DEPENDENCIA		SECRETARIA DE SERVICIOS PUBLIC OS MUNICIPALES				ALINEACIÓN AL PMD				
PROGRAMA	Recuperación Y Conservación Ambiental	CLAVE PMD COMPLETA				Eje	04.00.00.00			
		04.07.01.01.10				Programa	04.07.00.00			
		Ejercicio	2024			Línea de Acción	04.07.01.00			
		Período	202409			Componente	04.07.01.01			
N.O. DE PROGRAMA		04070000	Fecha de Evaluación		18/09/2024	Actividad	04.07.01.01.10			
						NUE Componente	160.0000.00			
RESUMEN NARRATIVO		OTORGAMIENTO DE CONSULTAS MEDICAS VETERINARIAS, APLICACION DE VACUNAS Y DESPARASITANTES, ESTERILIZACIONES Y REALIZACION DE EUTANASIAS								
META CUANTITATIVA DESCRIPCIÓN		Atender el 100% de consultas médicas, vacunas, desparasitantes esterilizaciones y servicios de eutanasia programados				Meta cifras	100%			
META CUALITATIVA		Disminuir la cantidad de animales en situación de abandono y seguir fomentando la tenencia responsable de mascotas, a través del otorgamiento de servicios con costos accesibles para la ciudadanía, mejorando la calidad de vida de la fauna doméstica en beneficio de la población del				Población Beneficiaria	535,188 mujeres y 514,589 hombres			
NOMBRE DEL INDICADOR		Porcentaje de servicios de consultas médicas veterinarias, aplicación de vacunas, desparasitantes, esterilizaciones y servicios de eutanasias atendidos				Variable a Medir	Consultas médicas otorgadas, vacunas aplicadas, desparasita			
MÉTODO CÁLCULO		(Número de consultas médicas, vacunas, desparasitantes esterilizaciones y servicios de eutanasia atendidos : Número de consultas médicas, vacunas, desparasitantes esterilizaciones y servicios de eutanasia recibidos) *100				Tipo de Fórmula	PORCENTAJE			
Datos del Indicador	Tipo de Indicador		GESTIÓN		Línea Base					
	Dimensión a medir		EFICACIA		Parámetros de Evaluación		Evaluación < 30			
	Unidad de medida		Número de servicios de consultas médicas veterinarias, aplicación de va		y Resultado Semaforizado		Evaluación >= 30 y < 63			
	Frecuencia de medición		TRIMESTRAL				Evaluación >= 63			
Datos presupuestales	Presupuesto aprobado				Medios de verificación		Reportes mensuales de Consultas Médicas Veterinarias, Aplicación de Vacunas, Desparasitantes, Esterilizaciones y Aplicación de Eutanasias atendidos			
	Presupuesto modificado									
	Presupuesto pagado									
	Diferencia Real pagado vs. Presupuesto aprobado									
	Diferencia Real pagado vs. Presupuesto modificado				Fuente de Financiamien		Municipal			
FECHA DE EVALUACIÓN	DESCRIPCIÓN DE LAS ACTIVIDADES EN ESTRUCTURA CORRELACIÓN A LA META Y AL MÉTODO DE CÁLCULO		DATOS INGRESADOS				TIPOS DE FÓRMULAS Y RESULTADOS			
			Numerador	Denominador (Meta)	Denominador (Año anterior Línea base)	Meta Integral para el efecto de evaluación	Índice	Tasa de Variación	Razón ó Promedio	Porcentaje (Cobertura, Focalización)
18/09/2024	Consultas médicas otorgadas, vacunas aplicadas, desparasitantes aplicados, esterilizaciones practicadas y servicios de eutanasia para la fauna doméstica atendidos		4417	4417					100	100
Tipo de Resultado	Detalle de Resultados por Período		Denominador (Metas 100%)				Concepto	Delegación	Población Beneficiaria	
Real por Período	Mes 9 Septiembre		4417	4417			Planeado	Municipio de Querétaro	535,188 mujeres y 514,589 hombres	
Acumulado	TOTAL		16237	16237				Real	Municipio de	535,188 mujeres y
Observaciones							Número de archivos:		1	

**GESTIÓN PARA RESULTADOS**  
**MATRIZ DE INDICADORES PARA RESULTADOS 2024**  
 Ficha Técnica y Evaluación por Indicador  
 Coordinación de Gabinete

<b>DEPENDENCIA</b>	SECRETARÍA DE SERVICIOS PÚBLICOS MUNICIPALES				<b>ALINEACIÓN AL PMD</b>				
<b>PROGRAMA</b>	Recuperación Y Conservación Ambiental	CLAVE PMD COMPLETA 04.07.01.01			De	04.00.00.00			
					Programa	04.07.00.00			
		Ejercicio	2024		Línea de Acción	04.07.01.00			
		Período	202406		Componente	04.07.01.01			
					Actividad				
<b>NÚM. DE PROGRAMA</b>	04070000	<b>Fecha de Evaluación</b>	05/07/2024		<b>NUE Componente</b>	160.0000.00			
<b>RESUMEN NARRATIVO</b>	Control y Bienestar Animal Implementados								
<b>META CUANTITATIVA DESCRIPCIÓN</b>	Atender el 100% de la fauna doméstica				<b>Meta cifras</b>	100%			
<b>META CUALITATIVA</b>	Mejorar la calidad de vida de la fauna doméstica en beneficio de la ciudadanía.				<b>Población Beneficiaria</b>	535,188 mujeres y 514,589 hombres			
<b>NOMBRE DEL INDICADOR</b>	Porcentaje de Fauna doméstica atendida				<b>Variable a Medir</b>	Fauna doméstica atendida			
<b>MÉTODO CÁLCULO</b>	{Número de solicitudes de atención a la fauna doméstica atendidas / Número de solicitudes de atención a la fauna doméstica recibidas} * 100				<b>Tipo de Fórmula</b>	PORCENTAJE			
<b>Datos del Indicador</b>	<b>Tipo de Indicador</b>	GESTIÓN		<b>Línea Base</b>	<div> <div>Evaluación &lt; 20</div> <div>Evaluación &gt;= 20 y &lt; 42</div> <div>Evaluación &gt;= 42</div> </div> <div>100</div> <div>●</div>				
	<b>Dimensión a medir</b>	EFICACIA		Parámetros de Evaluación y Resultado Semaforzados					
	<b>Unidad de medida</b>	Solicitudes de atención a la fauna doméstica							
	<b>Frecuencia de medición</b>	TRIMESTRAL							
<b>Datos presupuestales</b>	<b>Presupuesto aprobado</b>	\$0.00		Medios de verificación	Reportes mensuales de solicitudes de atención a la fauna doméstica atendidas				
	<b>Presupuesto modificado</b>	-\$205,197.48							
	<b>Presupuesto pagado</b>	\$1,251,481.34							
	<b>Diferencia Real pagado vs. Presupuesto aprobado</b>	-\$1,251,481.34	0%						
	<b>Diferencia Real pagado vs. Presupuesto modificado</b>	-\$1,456,678.82	-16.4%						
	<b>Fuente de Financiamiento</b>		Municipal						
<b>FECHA DE EVALUACIÓN</b>	DESCRIPCIÓN DE LAS ACTIVIDADES EN ESTRUCTURA DE CORRELACIÓN A LA META Y AL MÉTODO DE CÁLCULO	<b>DATOS INGRESADOS</b>				<b>TIPOS DE FÓRMULAS Y RESULTADOS</b>			
		<b>Numerador</b>	<b>Denominador (Meta)</b>	<b>Denominador (Año anterior Línea base)</b>	<b>Meta Integral para el efecto de evaluación</b>	<b>Índice</b>	<b>Tasa de Variación</b>	<b>Razón ó Promedio</b>	<b>Porcentaje (Cobertura, Focalización)</b>
05/07/2024	Fauna doméstica atendida	8023	8023					100	100
<b>Tipo de Resultado</b>	<b>Detalle de Resultados por Período</b>	<b>Denominador (Metas 100%)</b>				<b>Concepto</b>	<b>Población Beneficiaria</b>		
<b>Real por Período</b>	Mes 6 Junio	8023	8023			Planeado	Municipio de Querétaro		
<b>Acumulado</b>	<b>TOTAL</b>	15516	15516				535,188 mujeres y 514,589 hombres		
<b>Observaciones</b>						<b>Real</b>	Municipio de Querétaro		
						Número de archivos:			1




GESTIÓN PARA RESULTADOS  
MATRIZ DE INDICADORES PARA RESULTADOS 2024  
Ficha Técnica y Evaluación por Indicador  
Coordinación de Gabinete

DEPENDENCIA	SECRETARIA DE SERVICIOS PUBLICOS MUNICIPALES				ALINEACIÓN AL PMD					
PROGRAMA	Recuperación Y Conservación Ambiental	CLAVE PMD COMPLETA				Eje	04.00.00.00			
		04.07.01.01.08				Programa	04.07.00.00			
		Ejercicio	2024	Línea de Acción	04.07.01.00					
		Periodo	202406	Componente	04.07.01.01					
				Actividad	04.07.01.01.08					
NO. DE PROGRAMA	04070000	Fecha de Evaluación	05/07/2024		NUE Componente	160.0000.00				
RESUMEN NARRATIVO	REALIZACION DE ACCIONES DE ADOPCION DE FAUNA DOMESTICA.									
META CUANTITATIVA DESCRIPCIÓN	Atender el 100% de eventos de adopción programados				Meta cifras	100%				
META CUALITATIVA	Disminuir la cantidad de animales en situación de abandono, y seguir fomentando la tenencia responsable de mascotas, mejorando la calidad de vida de la fauna doméstica en beneficio de la población del Municipio de Querétaro				Población Beneficiaria	535,188 mujeres y 514,589 hombres				
NOMBRE DEL INDICADOR	Porcentaje del número de eventos de adopción, realizados				Variable a Medir	Eventos de adopción realizados				
MÉTODO CÁLCULO	(Número de eventos de adopción en el periodo realizados / Número de eventos de adopción programados) *100				Tipo de Fórmula	PORCENTAJE				
Datos del Indicador	Tipo de Indicador	GESTIÓN		Línea Base	Evaluación < 20 Evaluación >= 20 y < 42 Evaluación >= 42	100				
	Dimensión a medir	EFICACIA		Parámetros de Evaluación y Resultado Semaforzado						
	Unidad de medida	Eventos de adopción								
	Frecuencia de medición	TRIMESTRAL								
Datos presupuestales	Presupuesto aprobado			Medios de verificación	Reportes mensuales de eventos de adopción realizados					
	Presupuesto modificado									
	Presupuesto pagado									
	Diferencia Real pagado vs. Presupuesto aprobado			Fuente de Financiamiento	Municipal					
	Diferencia Real pagado vs. Presupuesto modificado									
FECHA DE EVALUACIÓN	DESCRIPCIÓN DE LAS ACTIVIDADES EN ESTRUCTURA CORRELACIÓN A LA META Y AL MÉTODO DE CÁLCULO	DATOS INGRESADOS				TIPOS DE FÓRMULAS Y RESULTADOS				
		Numerador	Denominador (Meta)	Denominador (Año anterior Línea base)	Meta Integral para el efecto de evaluación	Índice	Tasa de Variación	Razón ó Promedio	Porcentaje (Cobertura, Focalización)	Porcentaje de avance
05/07/2024	Eventos de adopción realizados	24	24						100	100
Tipo de Resultado	Detalle de Resultados por Periodo	Denominador (Metas 100%)				Concepto	Población Beneficiaria			
Real por Periodo	Mes 6 Junio	24	24			Planeado	Municipio de Querétaro 535,188 mujeres y 514,589 hombres			
Acumulado	TOTAL	47	47							
Observaciones						Real	Municipio de 535,188 mujeres y			
						Número de archivos:	1			

HARO DE LA TORRE ALEJANDRA  
Nombre y firma del titular de la dependencia  
Validación de la Información

**GESTIÓN PARA RESULTADOS**  
**MATRIZ DE INDICADORES PARA RESULTADOS 2024**  
Ficha Técnica y Evaluación por Indicador  
Coordinación de Gabinete


DEPENDENCIA	SECRETARIA DE SERVICIOS PUBLICOS MUNICIPALES				ALINEACIÓN AL PMD					
PROGRAMA	Recuperación Y Conservación Ambiental	CLAVE PMD COMPLETA 04.07.01.01.06				Eje	04.00.00.00			
		Ejercicio 2024				Programa	04.07.00.00			
		Periodo 202406				Línea de Acción	04.07.01.00			
NO. DE PROGRAMA	04070000	Fecha de Evaluación 05/07/2024				Componente	04.07.01.01			
						Actividad	04.07.01.01.06			
						NUE Componente	160.0000.00			
RESUMEN NARRATIVO	ATENCIÓN DE REPORTES DE ANIMALES CALLEJEROS, MALTRATADOS, AGRESIVOS Y RESCATADOS									
META CUANTITATIVA DESCRIPCIÓN	Atender el 100% de los reportes de Animales Callejeros, Maltratados, Agresivos y Rescatados Atendidos					Meta cifras	100%			
META CUALITATIVA	Mejorar la calidad de vida de la fauna doméstica y de la ciudadanía					Población Beneficiaria	535,188 mujeres y 514,589 hombres			
NOMBRE DEL INDICADOR	Porcentaje de Reportes de Animales Callejeros, Maltratados, Agresivos y Rescatados Atendidos					Variable a Medir	Reportes de animales callejeros, maltratados, agresivos			
MÉTODO CÁLCULO	{Número de reportes de animales callejeros, maltratados, agresivos y rescatados atendidos / Número de reportes de animales callejeros, maltratados, agresivos y rescatados recibidos} *100					Tipo de Fórmula	PORCENTAJE			
Datos del Indicador	Tipo de Indicador	GESTIÓN		Línea Base		Evaluación < 20 Evaluación >= 20 y < 42 Evaluación >= 42	100			
	Dimensión a medir	EFICACIA		Parámetros de Evaluación y Resultado Semaforzado						
	Unidad de medida	Reportes de animales callejeros, maltratados, agresivos y rescatados								
	Frecuencia de medición	TRIMESTRAL								
Datos presupuestales	Presupuesto aprobado			Medios de verificación		Registro de reportes atendidos				
	Presupuesto modificado									
	Presupuesto pagado									
	Diferencia Real pagado vs. Presupuesto aprobado			Fuente de financiamiento						
	Diferencia Real pagado vs. Presupuesto modificado									
FECHA DE EVALUACIÓN	DESCRIPCIÓN DE LAS ACTIVIDADES EN ESTRUCTURA CORRELACIÓN A LA META Y AL MÉTODO DE CÁLCULO	DATOS INGRESADOS				TIPOS DE FÓRMULAS Y RESULTADOS				
		Numerador	Denominador (Meta)	Denominador (Año anterior Línea base)	Meta Integral para el efecto de evaluación	Índice	Tasa de Variación	Razón ó Promedio	Porcentaje (Cobertura, Focalización)	Porcentaje de avance
05/07/2024	Reportes de animales callejeros, maltratados, agresivos y rescatados atendidos	1998	1998						100	100
Tipo de Resultado	Detalle de Resultados por Periodo	Denominador (Metas 100%)				Concepto	Delegación		Población Beneficiaria	
Real por Periodo	Mes 6 Junio	1998	1998			Planeado	Municipio de Querétaro		535,188 mujeres y 514,589 hombres	
Acumulado	TOTAL	4145	4145				Real	Municipio de Querétaro		535,188 mujeres y 514,589 hombres
Observaciones						Número de archivos:		1		

**GESTIÓN PARA RESULTADOS**  
**MATRIZ DE INDICADORES PARA RESULTADOS 2024**  
Ficha Técnica y Evaluación por Indicador  
Coordinación de Gabinete

<b>DEPENDENCIA</b>		<b>SECRETARÍA DE BIENESTAR ANIMAL</b>		<b>ALINEACIÓN AL PMD</b>					
<b>PROGRAMA</b>	Recuperación Y Conservación Ambiental	CLAVE PMD COMPLETA		Eje	04.00.00.00				
		04.07.01.02.04		Programa	04.07.00.00				
		Ejercicio	2024	Línea de Acción	04.07.01.00				
		Periodo	202412	Componente	04.07.01.02				
NÚM. DE PROGRAMA		04070000	Fecha de Evaluación	24/01/2025	Actividad	04.07.01.02.04			
NUE Componente				220.0000.00					
<b>RESUMEN NARRATIVO</b>		OTORGAMIENTO DE CONSULTAS MEDICAS VETERINARIAS, APLICACION DE VACUNAS, DESPARASITANTES Y ESTERILIZACIONES							
<b>META CUANTITATIVA DESCRIPCIÓN</b>		Atender el 90% de consultas medicas veterinarias, aplicación de vacunas, desparasitantes y esterilizaciones.			Meta cifras	90%			
<b>META CUALITATIVA</b>		Disminuir la cantidad de animales en situación de abandono y seguir fomentando la tenencia responsable de mascotas, a través del otorgamiento de servicios con costos accesibles para la ciudadanía, mejorando la calidad de vida de la fauna doméstica en beneficio de la población del			Población Beneficiaria	535,188 mujeres y 514,589 hombres			
<b>NOMBRE DEL INDICADOR</b>		Porcentaje de Consultas Médicas Veterinarias, Aplicación de Vacunas, Desparasitaciones y Esterilizaciones otorgadas			Variable a Medir	Consultas medicas veterinarias, Aplicación de Vacuna			
<b>MÉTODO CÁLCULO</b>		(Número de consultas medicas veterinarias, aplicación de vacunas, desparasitantes y esterilizaciones realizadas / Número de consultas medicas veterinarias, aplicación de vacunas, desparasitantes y esterilizaciones programadas)*100			Tipo de Fórmula	PORCENTAJE			
<b>Datos del Indicador</b>	Tipo de Indicador	GESTIÓN		Línea Base	<div> <div>Evaluación &lt; 40</div> <div>Evaluación &gt;= 40 y &lt; 84</div> <div>Evaluación &gt;= 84</div> </div> <div>100</div> <div></div>				
	Dimensión a med	EFICACIA		Parámetros de Evaluación y Resultado Semafórico					
	Unidad de medid	Consultas medicas veterinarias desparasitaciones y esterilizaciones							
	Frecuencia de medición	TRIMESTRAL							
<b>Datos presupuestales</b>	Presupuesto aprobado			Medios de verificación	Estadística de las consultas medicas veterinarias, desparasitaciones y esterilizaciones				
	Presupuesto modificado								
	Presupuesto pagado								
	Diferencia Real pagado vs. Presupuesto aprobado								
	Diferencia Real pagado vs. Presupuesto modificado			Fuente de Financiamiento	Municipal				
<b>FECHA DE EVALUACIÓN</b>	DESCRIPCIÓN DE LAS ACTIVIDADES EN ESTRUCTURA CORRELACIÓN A LA META Y AL MÉTODO DE CÁLCULO	<b>DATOS INGRESADOS</b>				<b>TIPOS DE FÓRMULAS Y RESULTADOS</b>			
		Numerador	Denominador (Meta)	Denominador anterior (Línea Base)	Meta Integral para el efecto de evaluación	Índice	Tasa de Variación	Razón ó Promedio	Porcentaje (Cobertura, Focalización)
24/01/2025	Cantidad de consultas medicas veterinarias, solicitudes de desparasitantes, solicitudes de vacunación y esterilización otorgadas.	2458	2458					100	100
<b>Tipo de Resultado</b>	Detalle de Resultados por Periodo	Denominador (Metas 100%)				Concepto	Población Beneficiaria		
Real por Periodo	Mes 12 Diciembre	2458	2458		Planeado	Municipio de Querétaro	535,188 mujeres y 514,589 hombres		
Acumulado	TOTAL	2458	2458		Real	Municipio de	535,188 mujeres y		
<b>Observaciones</b>					Número de archivos:		1		



**GESTIÓN PARA RESULTADOS**  
**MATRIZ DE INDICADORES PARA RESULTADOS 2024**  
Ficha Técnica y Evaluación por Indicador  
Coordinación de Gabinete

<b>DEPENDENCIA</b>		SECRETARIA DE BIENESTAR ANIMAL				<b>ALINEACIÓN AL PMD</b>				
<b>PROGRAMA</b>	Recuperación Y Conservación Ambiental	<b>CLAVE PMD COMPLETA</b> 04.07.01.02.05				Eje	04.00.00.00			
						Programa	04.07.00.00			
						Línea de Acción	04.07.01.00			
		Ejercicio	2024			Componente	04.07.01.02			
		Período	202412			Actividad	04.07.01.02.05			
<b>NO. DE PROGRAMA</b>	04070000	Fecha de Evaluación		24/01/2025		NUE Componente	220.0000.00			
<b>RESUMEN NARRATIVO</b>		REALIZACIÓN DE EVENTOS PARA FOMENTAR EL BIENESTAR ANIMAL								
<b>META CUANTITATIVA DESCRIPCIÓN</b>		Atender el 90% de eventos programados.				Meta cifras	90%			
<b>META CUALITATIVA</b>		Fortalecer el vínculo entre el dueño y su mascota, fomentado el bienestar y el cuidado animal, además promoverla adopción responsable de las mascotas que han sido abandonadas.				Población Beneficiaria	535,188 mujeres y 514,589 hombres			
<b>NOMBRE DEL INDICADOR</b>		Porcentaje de eventos de adopción, realizados.				Variable a Medir	Eventos adopción, realizados			
<b>MÉTODO CÁLCULO</b>		(Número de eventos de adopción realizados / Número de eventos de adopción programados) * 100				Tipo de Fórmula	PORCENTAJE			
<b>Datos del Indicador</b>	Tipo de Indicador	GESTIÓN		Línea Base		<div> <div>Evaluación &lt; 40</div> <div>Evaluación &gt;= 40 y &lt; 84</div> <div>Evaluación &gt;= 84</div> </div> <div>100</div> 				
	Dimensión a medir	EFICACIA		Parámetros de Evaluación y Resultado Semaforzado						
	Unidad de medida	Eventos realizados en Pro del Bienestar Animal								
	Frecuencia de medición	TRIMESTRAL								
<b>Datos presupuestales</b>	Presupuesto aprobado			Medios de verificación		Estadística de eventos y evidencia fotográfica				
	Presupuesto modificado									
	Presupuesto pagado									
	Diferencia Real pagado vs. Presupuesto aprobado			Fuente de Financiamiento	Municipal					
	Diferencia Real pagado vs. Presupuesto modificado									
<b>FECHA DE EVALUACIÓN</b>	<b>DESCRIPCIÓN DE LAS ACTIVIDADES EN ESTRUCTURA CORRELACIÓN A LA META Y AL MÉTODO DE CÁLCULO</b>	<b>DATOS INGRESADOS</b>				<b>TIPOS DE FÓRMULAS Y RESULTADOS</b>				
		Numerador	Denominador (Meta)	Denominador (Año anterior Línea base)	Meta Integral para el efecto de evaluación	Índice	Tasa de Variación	Razón ó Promedio	Porcentaje (Cobertura, Focalización)	Porcentaje de avance
24/01/2025	Realización de dos eventos para fomentar el bienestar animal, (elaboración de altar para mascotas, conmemorativo a las mascotas fallecidas y plática de tenencia responsable).	2	2						100	100
<b>Tipo de Resultado</b>	<b>Detalle de Resultados por Período</b>	<b>Denominador (Metas 100%)</b>				Concepto	Delegación		Población Beneficiaria	
Real por Período	Mes 12 Diciembre	2	2			Planeado	Municipio de Querétaro		535,188 mujeres y 514,589 hombres	
Acumulado	TOTAL	2	2			Real	Municipio de		535,188 mujeres y	
Observaciones						Número de archivos:		1		

**GESTIÓN PARA RESULTADOS**  
**MATRIZ DE INDICADORES PARA RESULTADOS 2025**  
**Ficha Técnica y Evaluación por Indicador**  
**Secretaría de Finanzas**

<b>DEPENDENCIA</b>		SECRETARIA DE BIENESTAR ANIMAL		<b>ALINEACIÓN AL PMD</b>			
<b>PROGRAMA</b>	Concientizar a la sociedad sobre lo importante de proteger y cuidar nuestros recursos naturales y convivir de forma responsable con los animales.	<b>CLAVE PMD COMPLETA</b> 04.14.02.01.03		Eje	04.00.00.00		
		Ejercicio	2025	Programa	04.14.00.00		
		Periodo	202503	Linea de Acción	04.14.02.00		
<b>NO. DE PROGRAMA</b>	04140000	<b>Fecha de Evaluación</b>	15/04/2025	Fin	04.00.00.00		
<b>ODS</b>	11. Ciudades y comunidades sostenibles			Propósito	04.14.00.00		
<b>RESUMEN NARRATIVO</b>	REALIZACION DE EVENTOS EN PRO DEL BIENESTAR ANIMAL (PLATICA DE TENENCIA RESPONSABLE, CAMPANA DE ESTERILIZACION Y VACUNACION, MODULOS DE ADOPCION)			Componente	04.14.02.01		
<b>META CUANTITATIVA DESCRIPCIÓN</b>	Realizar 8 eventos de pláticas de tenencia responsable y 21 campañas de esterilización y vacunación			Actividad	04.14.02.01.03		
<b>META CUALITATIVA</b>	Fortalecer el vínculo entre el dueño y su mascota, fomentado el bienestar y el cuidado animal, además promover la adopción responsable de las mascotas que han sido abandonadas.			NUÉ Componente	220.0000.00		
<b>NOMBRE DEL INDICADOR</b>	Porcentaje de eventos de tenencia responsable y de campaña de esterilización y vacunación realizados en materia de bienestar animal						
<b>MÉTODO CÁLCULO</b>	(Número de eventos de tenencia responsable y campañas de esterilización y vacunación realizadas / Número de eventos de tenencia responsable y campañas de esterilización y vacunación programadas) *100			<b>Meta cifras</b>	29		
				<b>Población Beneficiaria</b>	535,188 mujeres y 514,589 hombres		
				<b>Variable a Medir</b>	Numero de eventos de tenencia responsable y campañas		
				<b>Tipo de Fórmula</b>	PORCENTAJE		

<b>Datos del Indicador</b>	<b>Tipo de Indicador</b>	GESTIÓN		<b>Linea Base</b>	<div> <div>Evaluación &lt; 10</div> <div>Evaluación &gt;= 10 y &lt; 21</div> <div>Evaluación &gt;= 21</div> </div>	34.48			
	<b>Dimensión a med</b>	EFICACIA		<div> Parámetros de Evaluación y Resultado Semaforizado </div>					
	<b>Unidad de medida</b>	Eventos de tenencia responsable y campañas de esterilización y vacunación							
	<b>Frecuencia de medición</b>	TRIMESTRAL							
<b>Datos presupuestales</b>	<b>Presupuesto aprobado</b>	\$0.00		<b>Medios de verificación</b>	Estadística de eventos y evidencia fotográfica				
	<b>Presupuesto modificado</b>	\$304,583.32							
	<b>Presupuesto pagado</b>	\$2,930,101.12							
	<b>Diferencia Real pagado vs. Presupuesto aprobado</b>	-\$2,930,101.12							
	<b>Diferencia Real pagado vs. Presupuesto modificado</b>	-\$2,625,517.80		<b>Fuente de Financiamien</b>	Municipal				
<b>FECHA DE EVALUACIÓN</b>	DESCRIPCIÓN DE LAS ACTIVIDADES EN ESTRUCTURA CORRELACIÓN A LA META Y AL MÉTODO DE CÁLCULO	<b>DATOS INGRESADOS</b>				<b>TIPOS DE FÓRMULAS Y RESULTADOS</b>			
		<b>Numerador</b>	<b>Denominador (Meta)</b>	<b>Denominador (Año anterior Linea base)</b>	<b>Meta Integral para el efecto de evaluación</b>	<b>Índice</b>	<b>Tasa de Variación</b>	<b>Razón ó Promedio</b>	<b>Porcentaje (Cobertura, Focalización)</b>
15/04/2025	CANTIDAD DE EVENTOS DE TENENCIA RESPONSABLE Y CAMPAÑAS DE ESTERILIZACIÓN Y VACUNACIÓN	10	29					34.48	34.48
<b>Tipo de Resultado</b>	<b>Detalle de Resultados por Periodo</b>	<b>Denominador (Metas 100%)</b>				<b>Concepto</b>	<b>Delegación</b>	<b>Población Beneficiaria</b>	
<b>Real por Periodo</b>	Mes 3 Marzo	10				Planeado	Municipio de Querétaro	535,188 mujeres y 514,589 hombres	
<b>Acumulad</b>	TOTAL	10				Real	Municipio de	0	
<b>Supuesto(s)</b>		<b>Observaciones</b>				<b>Numero de archivos:</b>		1	
La ciudadanía participa en acciones que promueven el protección y cuidado animal en el Municipio de Querétaro.									

**MELENDEZ CHACON LENNYZ**

Nombre y firma del titular de la dependencia  
Validación de la información

**GESTIÓN PARA RESULTADOS**  
**MATRIZ DE INDICADORES PARA RESULTADOS 2025**  
Ficha Técnica y Evaluación por Indicador  
Secretaría de Finanzas

DEPENDENCIA	SECRETARIA DE BIENESTAR ANIMAL		
PROGRAMA	Concientizar a la sociedad sobre lo importante de proteger y cuidar nuestros recursos naturales y convivir de forma responsable con los animales.	CLAVE PMD COMPLETA	
		04.14.02.01.05	
		Ejercicio	2025
		Periodo	202503
NO. DE PROGRAMA	04140000	Fecha de Evaluación	15/04/2025

ALINEACIÓN AL PMD	
Eje	04.00.00.00
Programa	04.14.00.00
Línea de Acción	04.14.02.00
Fin	04.00.00.00
Propósito	04.14.00.00
Componente	04.14.02.01
Actividad	04.14.02.01.05
NUE Componente	220.0000.00

ODS	11. Ciudades y comunidades sostenibles		
RESUMEN NARRATIVO	IMPLEMENTAR CERTIFICACIONES A TRAVÉS DE PERSONAL CAPACITADO EN MATERIA DE BIENESTAR ANIMAL.		
META CUANTITATIVA DESCRIPCIÓN	Certificar a 10 instituciones, protectoras o particulares en materia de Bienestar Animal	Meta cifras	10
META CUALITATIVA	La partición de las instituciones, protectoras o particulares en materia de Bienestar Animal	Población Beneficiaria	535,188 mujeres y 514,589 hombres
NOMBRE DEL INDICADOR	Porcentaje de certificaciones de instituciones, protectoras o particulares en materia de Bienestar Animal	Variable a Medir	Número de instituciones, protectoras o particulares
MÉTODO CÁLCULO	(Número de certificaciones de instituciones, protectoras o particulares en materia de Bienestar Animal realizadas / Número de certificaciones de instituciones, protectoras o particulares en materia de Bienestar Animal programadas) *100	Tipo de Fórmula	PORCENTAJE

Datos del Indicador	Tipo de Indicador	GESTIÓN		Linea Base		Evaluación < 10 Evaluación >= 10 y < 21 Evaluación >= 21	0		
	Dimensión a medir	EFICACIA		Parámetros de Evaluación y Resultado Semaforizado					
	Unidad de medida	Certificaciones de instituciones, protectoras o particulares en materia de Bienestar Animal							
	Frecuencia de medición	TRIMESTRAL							
Datos presupuestales	Presupuesto aprobado	\$0.00		Medios de verificación	Reportes de certificaciones de las Unidades y evidencia fotográfica				
	Presupuesto modificado	\$304,583.32							
	Presupuesto pagado	\$2,930,101.12							
	Diferencia Real pagado vs. Presupuesto aprobado	-\$2,930,101.12		Fuente de Financiamiento	Municipal				
	Diferencia Real pagado vs. Presupuesto modificado	-\$2,625,517.80							
FECHA DE EVALUACIÓN	DESCRIPCIÓN DE LAS ACTIVIDADES EN Estricta correlación a la meta y al método de cálculo	DATOS INGRESADOS				TIPOS DE FÓRMULAS Y RESULTADOS			
		Numerador	Denominador (Meta)	Denominador (Año anterior Línea base)	Meta Integral para el efecto de evaluación	Índice	Tasa de Variación	Razón ó Promedio	Porcentaje (Cobertura, Focalización)
15/04/2025	CANTIDAD DE CERTIFICACIONES, PROTECTORAS Y PARTICULARES EN MATERIA DE BIENESTAR ANIMAL.	0	10					0	0
Tipo de Resultado	Detalle de Resultados por Periodo	Denominador (Metas 100%)				Concepto	Delegación	Población Beneficiaria	
Real por Periodo	Mes 3 Marzo	0				Planeado	Municipio de Querétaro	535,188 mujeres y 514,569 hombres	
Acumulado	TOTAL	0							
Supuesto(s)		Observaciones				Real		535,188 MUJERES	
La ciudadanía participa en acciones que promueven el protección y cuidado animal en el Municipio de Querétaro.		El indicador solicitado, se reporta en 0, ya que la Secretaría, actualmente se encuentra en proceso para la aplicación de dichas certificaciones.				Número de archivos:		1	

MELENDEZ CHACON LENNYZ  
Nombre y firma del titular de la dependencia  
Validación de la información

DEPENDENCIA	SECRETARÍA DE BIENESTAR ANIMAL			ALINEACIÓN AL PMD				
PROGRAMA	Concientizar a la sociedad sobre lo importante de proteger y cuidar nuestros recursos naturales y convivir de forma responsable con los animales.	CLAVE PMD COMPLETA		Eje	04.00.00.00			
		04.14.02.01.06		Programa	04.14.00.00			
		Ejercicio	2025	Línea de Acción	04.14.02.00			
		Periodo	202503	Fin	04.00.00.00			
				Propósito	04.14.00.00			
				Componente	04.14.02.01			
				Actividad	04.14.02.01.06			
				NUE Componente	220.0000.00			
NO. DE PROGRAMA	04140000	Fecha de Evaluación	15/04/2025					
ODS	11. Ciudades y comunidades sostenibles							
RESUMEN NARRATIVO	ATENCIÓN DE REPORTES DE ANIMALES CALLEJEROS, MALTRATADOS, AGRESIVOS Y RESCATADOS							
META CUANTITATIVA DESCRIPCIÓN	Atender 4,500 reportes de animales callejeros, maltratados, agresivos y rescatados			Meta cifras	4500			
META CUALITATIVA	Dar seguimiento y atención a los reportes recibidos de las y los ciudadanos, de animales callejeros, maltratados, agresivos y rescatados en beneficio de la población del Municipio de Querétaro.			Población Beneficiaria	535,188 mujeres y 514,589 hombres			
NOMBRE DEL INDICADOR	Porcentaje de los reportes atendidos de animales callejeros, maltratados, agresivos y rescatados			Variable a Medir	Número de reportes de animales callejeros, maltratados			
MÉTODO CÁLCULO	(Número de reportes de animales callejeros, maltratados, agresivos y rescatados, atendidos / Número de reportes de animales callejeros, maltratados, agresivos y rescatados, recibidos) *100			Tipo de Fórmula	PORCENTAJE			

Datos del Indicador	Tipo de Indicador	GESTIÓN		Línea Base		<div> <div>Evaluación &lt; 10</div> <div>Evaluación &gt;= 10 y &lt; 21</div> <div>Evaluación &gt;= 21</div> </div>	32.13			
	Dimensión a med	EFICACIA		Parámetros de Evaluación y Resultado Semaforzado						
	Unidad de medida	Estadística de reportes de animales callejeros, maltratados, agresivos y rescatados								
	Frecuencia de medición	TRIMESTRAL								
Datos presupuestales	Presupuesto aprobado	\$0.00		Medios de verificación		Estadística de reportes atendidos y evidencia en lista mensual.				
	Presupuesto modificado	\$304,583.32								
	Presupuesto pagado	\$2,930,101.12								
	Diferencia Real pagado vs. Presupuesto aprobado	-\$2,930,101.12		Fuente de Financiamiento						
	Diferencia Real pagado vs. Presupuesto modificado	-\$2,625,517.80								
			Municipal							
FECHA DE EVALUACIÓN	DESCRIPCIÓN DE LAS ACTIVIDADES EN ESTRUCTURA CORRELACIÓN A LA META Y AL MÉTODO DE CÁLCULO	DATOS INGRESADOS				TIPOS DE FÓRMULAS Y RESULTADOS				
		Numerador	Denominador (Meta)	Denominador (Anterior Línea base)	Meta Integral para el efecto de evaluación	Índice	Tasa de Variación	Razón o Promedio	Porcentaje (Cobertura, Focalización)	Porcentaje de avance
15/04/2025	CANTIDAD DE ANIMALES CALLEJEROS, MALTRATADOS, AGRESIVOS Y RESCATADOS.	1446	4500						32.13	32.13
Tipo de Resultado	Detalle de Resultados por Periodo	Denominador (Metas 100%)				Concepto	Delegación		Población Beneficiaria	
Real por Periodo	Mes 3 Marzo	1446				Planeado	Municipio de Querétaro		535,188 mujeres y 514,589 hombres	
Acumulado	TOTAL	1446				Real			535,188 MUJERES	
Supuesto(s)	La población del Municipio de Querétaro participa en reportar el maltrato animal, mascotas en situación de peligro, perros callejeros y agresivos sumándose al bienestar animal.	Observaciones				Número de archivos:		1		

**GESTIÓN PARA RESULTADOS**  
**MATRIZ DE INDICADORES PARA RESULTADOS 2025**  
Ficha Técnica y Evaluación por Indicador  
Secretaría de Finanzas

DEPENDENCIA	SECRETARÍA DE BIENESTAR ANIMAL		
PROGRAMA	Concientizar a la sociedad sobre lo importante de proteger y cuidar nuestros recursos naturales y convivir de forma responsable con los animales.	CLAVE PMD COMPLETA	
		04.14.02.01	
		Ejercicio	2025
		Periodo	202503
NO. DE PROGRAMA	04140000	Fecha de Evaluación:	15/04/2025

ALINEACIÓN AL PMD	
Eje	04.00.00.00
Programa	04.14.00.00
Línea de Acción	04.14.02.00
Fin	04.00.00.00
Propósito	04.14.00.00
Componente	04.14.02.01
Actividad	
NUE Componente	220.0000.00

ODS			
RESUMEN NARRATIVO	Control y bienestar animal implementados		
META CUANTITATIVA DESCRIPCIÓN	Realizar el 100% publicaciones sobre lo eventos, certificaciones y campañas en materia de Bienestar Animal	Meta cifras	100
META CUALITATIVA	Dar a conocer los eventos, campañas y acciones en materia de bienestar animal a la población del Municipio de Querétaro para concientizar a las personas de la protección, cuidado tenencia y convivencia responsable con animales.	Población Beneficiaria	535,188 mujeres y 514,589 hombres
NOMBRE DEL INDICADOR	Porcentaje de publicaciones de certificaciones, reportes y eventos en materia de Bienestar Animal atendidos	Variable a Medir	Numero de publicaciones de certificaciones,reporte
MÉTODO CÁLCULO	(Número de publicaciones de certificaciones, reportes y eventos y campañas en materia de bienestar animal realizadas / Número de publicaciones de certificaciones, reportes y eventos en materia de bienestar animal, programadas) *100	Tipo de Fórmula	PORCENTAJE

Datos del Indicador	Tipo de Indicador	GESTIÓN		Línea Base		Parámetros de Evaluación y Resultado Semaforizado	de	Evaluación < 10	Evaluación >= 10 y < 21	Evaluación >= 21	31.92	
	Dimensión a medir	EFICACIA										
	Unidad de medida	Certificaciones, reportes, eventos y campañas en materia de bienestar animal										
	Frecuencia de medición	TRIMESTRAL										
Datos presupuestales	Presupuesto aprobado	\$0.00		Medios de verificación	Publicación en la Página del Municipio de Querétaro							
	Presupuesto modificado	\$304,583.32										
	Presupuesto pagado	\$2,930,101.12										
	Diferencia Real pagado vs. Presupuesto aprobado	-\$2,930,101.12	0%									
	Diferencia Real pagado vs. Presupuesto modificado	-\$2,625,517.80	10.39%	Fuente de Financiamien	Municipal							
FECHA DE EVALUACIÓN	DESCRIPCIÓN DE LAS ACTIVIDADES EN ESTRUCTURA CORRELACIÓN A LA META Y AL MÉTODO DE CÁLCULO	DATOS INGRESADOS				TIPOS DE FÓRMULAS Y RESULTADOS						
		Numerador	Denominador (Meta)	Denominador (Año anterior Línea base)	Meta Integral para el efecto de evaluación	Índice	Tasa de Variación	Razón ó Promedio	Porcentaje (Cobertura, Focalización)	Porcentaje de avance		
15/04/2025	CANTIDAD DE EVENTOS DE TENENCIA RESPONSABLE Y CAMPAÑAS DE ESTERILIZACIÓN Y VACUNACIÓN	1456	4561						31.92	31.92		
Tipo de Resultado	Detalle de Resultados por Periodo	Denominador (Metas 100%)				Concepto	Delegación	Población Beneficiaria				
Real por Periodo	Mes 3 Marzo	1456				Planeado	Municipio de Querétaro	535,188 mujeres y 514,589 hombres				
Acumulado	TOTAL	1456										
Supuesto(s)		Observaciones				Real	Municipio de	0				
						Número de archivos:		1				

MELENDEZ CHACON LENNYZ  
Nombre y firma del titular de la dependencia  
Validación de la información

1 Eliminado: Recuadro en cuyo contenido encontramos datos de identificación de la persona.